



**SURAT PENGESAHAN DAFTAR ISIAN PELAKSANAAN ANGGARAN (SP-DIPA) INDUK
TAHUN ANGGARAN 2018
NOMOR : SP DIPA-018.12-0/2018**



DS:8068-3296-6140-6101

A. DASAR HUKUM :

1. UU No. 17 Tahun 2003 tentang Keuangan Negara.
2. UU No. 1 Tahun 2004 tentang Perbendaharaan Negara.
3. UU No. 15 Tahun 2017 tentang APBN TA 2018.

B. DENGAN INI DISAHKAN ALOKASI ANGGARAN UNTUK :

- | | | |
|--------------------------------|---|----------------------------------|
| 1. KEMENTERIAN NEGARA/ LEMBAGA | : | 018 KEMENTERIAN PERTANIAN |
| 2. UNIT ORGANISASI | : | 018.12 BADAN KARANTINA PERTANIAN |
| 3. PAGU | : | Rp.773.184.990.000 |
- (TUJUH RATUS TUJUH PULUH TIGA MILIAR SERATUS DELAPAN PULUH EMPAT JUTA SEMBILAN RATUS SEMBILAN PULUH RIBU RUPIAH)

C. PERNYATAAN SYARAT DAN KETENTUAN(DISCLAIMER) :

1. DIPA Induk yang telah disahkan ini lebih lanjut dituangkan kedalam DIPA Petikan untuk masing-masing Satker.
2. Pengesahan DIPA Induk sekaligus merupakan pengesahan DIPA Petikan.
3. DIPA Induk tidak berfungsi sebagai dasar pelaksanaan kegiatan atau dasar pencairan dana/pengesahan bagi Bendahara Umum Negara/Kuasa Bendahara Umum Negara.
4. Informasi mengenai Kuasa Pengguna Anggaran, Bendahara Pengeluaran dan Pejabat Penanda tangan SPM untuk masing-masing Satker terdapat pada DIPA Petikan.
5. Rencana Penarikan Dana dan Perkiraan Penerimaan yang tercantum dalam Halaman III DIPA Induk merupakan akumulasi rencana Penarikan Dana dan Perkiraan Penerimaan dari seluruh satker.
6. Tanggung jawab terhadap kebenaran alokasi yang tertuang dalam DIPA Induk sepenuhnya berada pada Pengguna Anggaran/Kuasa Pengguna Anggaran.
7. DIPA Induk ini berlaku sejak tanggal 1 Januari 2018 sampai dengan 31 Desember 2018.

Jakarta, 05 Desember 2017
A.N MENTERI KEUANGAN
DIREKTUR JENDERAL ANGGARAN

ASKOLANI
NIP.196606111992021001



**DAFTAR ISIAN PELAKSANAAN ANGGARAN (DIPA) INDUK
TAHUN ANGGARAN 2018
NOMOR : DIPA-018.12-0/2018**



DS:8068-3296-6140-6101

I. INFORMASI KINERJA DAN ANGGARAN PROGRAM

Halaman : 1 dari 1

A. IDENTITAS UNIT :

1. KEMENTERIAN NEGARA / LEMBAGA	:	018 KEMENTERIAN PERTANIAN
2. UNIT ORGANISASI	:	018.12 BADAN KARANTINA PERTANIAN
3. PAGU	:	Rp.773.184.990.000 (TUJUH RATUS TUJUH PULUH TIGA MILIAR SERATUS DELAPAN PULUH EMPAT JUTA SEMBILAN RATUS SEMBILAN PULUH RIBU RUPIAH)

B. KETERKAITAN DENGAN PROGRAM, SASARAN, STRATEGIS K/L, FUNGSI DAN PRIORITAS PEMBANGUNAN DALAM RKP :

(dalam ribuan rupiah)

1. PROGRAM	:	15	Program Peningkatan Kualitas Pengkarantinaan Pertanian dan Pengawasan Keamanan Hayati	773.184.990
2. SASARAN STRATEGIS	:	03	Meningkatnya akses dan pemanfaatan pangan dan gizi	
	:	06	Berkembangnya komoditas bernilai tambah dan berdaya saing	
3. FUNGSI	:	04	EKONOMI	773.184.990
SUB FUNGSI	:	0403	PERTANIAN, KEHUTANAN, PERIKANAN DAN KELAUTAN	773.184.990

Jakarta, 05 Desember 2017
KEPALA BADAN KARANTINA PERTANIAN

Ir. BANUN HARPINI, M.Sc
NIP 196010191985032001



**DAFTAR ISI ANGGARAN PELAKSANAAN (DIPA) INDUK
TAHUN ANGGARAN 2018
NOMOR : DIPA-018.12-0/2018**



I. INFORMASI KINERJA DAN ANGGARAN PROGRAM

C. RINCIAN KINERJA PROGRAM DAN KEGIATAN :

(dalam ribuan rupiah)


KODE	PROGRAM / SASARAN PROGRAM / INDIKATOR KINERJA PROGRAM / OUTPUT PROGRAM / INDIKATOR OUTPUT PROGRAM KEGIATAN / SASARAN KEGIATAN / INDIKATOR KINERJA KEGIATAN / OUTPUT / INDIKATOR OUTPUT	TARGET / INDIKATOR	VOLUME / SATUAN	ALOKASI DANA
018.12.15	PROGRAM PENINGKATAN KUALITAS PENGKARANTINAAN PERTANIAN DAN PENGAWASAN KEAMANAN HAYATI SASARAN PROGRAM Melindungi kelestarian sumberdaya alam hayati hewan dan tumbuhan dari serangan hama dan penyakit hewan karantina (HPHK), dan Organisme pengganggu tumbuhan karantina (OPTK) dan terwujudnya keamanan Kemitraan perkarantina dan meningkatnya citra dan kualitas pelayanan publik INDIKATOR KINERJA PROGRAM 01 Jumlah HPHK Gol I yang harus dicegah dan ditangkal agar tidak masuk ke Wilayah Indonesia 02 Jumlah OPTK Gol A1 yang harus dicegah dan ditangkal agar tidak masuk ke Wilayah Indonesia 03 Jumlah Daerah Sebar HPHK Gol II yang harus dikendalikan penyebarannya 04 Jumlah Daerah Sebar OPTK Gol A2 yang harus dikendalikan penyebarannya 05 Meningkatnya kepatuhan dan kepuasan pengguna jasa karantina pertanian OUTPUT PROGRAM			773.184.990
01	Meningkatnya efektifitas pengendalian resiko masuk, tersebar dan keluarnya HPHK dan OPTK INDIKATOR OUTPUT PROGRAM 01 Prosentase media pembawa yang memenuhi sistem jaminan kesehatan melalui sertifikasi karantina impor di tempat pemasukan yang telah ditetapkan pada tahun bersangkutan 02 Prosentase media pembawa yang memenuhi sistem jaminan kesehatan melalui sertifikasi karantina antar area di tempat pemasukan dan pengeluaran yang telah ditetapkan 03 Prosentase media pembawa yang memenuhi sistem jaminan kesehatan melalui sertifikasi karantina antar area di tempat pengeluaran yang telah ditetapkan pada tahun bersangkutan	65% 668% 56% 104% 80% 95% 88% 88%		7.584.340
1818	KEGIATAN PENINGKATAN KEPATUHAN, KERJA SAMA DAN PENGEMBANGAN SISTEM INFORMASI PERKARANTINAAN SASARAN KEGIATAN Tersusunnya kebijakan teknis perkarantina Meningkatnya kualitas kerjasama nasional/internasional Meningkatnya desiminasi SPS dengan stakeholder dan instansi terkait Tersedianya informasi yang valid, handal dan mudah diakses			7.584.340

KETENTUAN

DIPA Induk ini dituangkan lebih lanjut ke dalam DIPA Petikan dan DIPA Petikan dimaksud berlaku sebagai dokumen pelaksanaan kegiatan Satker.



**DAFTAR ISIAN PELAKSANAAN ANGGARAN (DIPA) INDUK
TAHUN ANGGARAN 2018
NOMOR : DIPA-018.12-0/2018**



I. INFORMASI KINERJA DAN ANGGARAN PROGRAM

C. RINCIAN KINERJA PROGRAM DAN KEGIATAN :

(dalam ribuan rupiah)

KODE	PROGRAM / SASARAN PROGRAM / INDIKATOR KINERJA PROGRAM / OUTPUT PROGRAM / INDIKATOR OUTPUT PROGRAM KEGIATAN / SASARAN KEGIATAN / INDIKATOR KINERJA KEGIATAN / OUTPUT / INDIKATOR OUTPUT	TARGET / INDIKATOR	VOLUME / SATUAN	ALOKASI DANA
	INDIKATOR KINERJA KEGIATAN			
	05 Jumlah keputusan kepala badan karantina pertanian tentang pengawasan dan penindakan perkarantinaan	2Dokumen		
	08 Jumlah dokumen pembinaan, dokumen bimbingan teknis,dan dokumen monitoring pengawasan dan penindakan	4Laporan		
	12 Jumlah harmonisasi kerjasama perkarantinaan dengan negara mitra yang terimplementasikan	2Laporan		
	13 Jumlah MoU dengan K/L terkait yang terimplemetasikan	1Dokumen		
	14 Jumlah Desiminasi SPS	1Dokumen		
	15 Jumlah aplikasi berbasis IT terkait internal dan eksternal perkarantinaan pertanian	2Aplikasi		
	OUTPUT KEGIATAN			
1818.101	Kebijakan Pengawasan dan Penindakan [PN]		7 Dokumen	2.853.220
	INDIKATOR OUTPUT KEGIATAN			
	05 Jumlah keputusan Kepala Badan Karantina Pertanian tentang pengawasan dan penindakan perkarantinaan pertanian	2 Dokumen		
	08 Jumlah pembinaan bimbingan teknis dan monitoring pengawasan dan penindakan	4 Laporan		
	OUTPUT KEGIATAN			
1818.102	Kerjasama Nasional/internasional [PN]		2 Dokumen	1.939.600
	INDIKATOR OUTPUT KEGIATAN			
	12 Jumlah harmonisasi kerjasama perkarantinaan dengan negara mitra yang terimplementasikan	2 Laporan		
	13 Jumlah MOU dengan K/L terkait yang terimplementasikan	1 Dokumen		
	OUTPUT KEGIATAN			
1818.103	Desiminasi SPS dengan stakeholder dan instansi terkait [PN]		1 Dokumen	439.950
	INDIKATOR OUTPUT KEGIATAN			
	14 Jumlah desiminasi SPS	1 Dokumen		

KETENTUAN

DIPA Induk ini dituangkan lebih lanjut ke dalam DIPA Petikan dan DIPA Petikan dimaksud berlaku sebagai dokumen pelaksanaan kegiatan Satker.



**DAFTAR ISI PELAKSANAAN ANGGARAN (DIPA) INDUK
TAHUN ANGGARAN 2018
NOMOR : DIPA-018.12-0/2018**



I. INFORMASI KINERJA DAN ANGGARAN PROGRAM

C. RINCIAN KINERJA PROGRAM DAN KEGIATAN :

(dalam ribuan rupiah)

KODE	PROGRAM / SASARAN PROGRAM / INDIKATOR KINERJA PROGRAM / OUTPUT PROGRAM / INDIKATOR OUTPUT PROGRAM KEGIATAN / SASARAN KEGIATAN / INDIKATOR KINERJA KEGIATAN / OUTPUT / INDIKATOR OUTPUT	TARGET / INDIKATOR	VOLUME / SATUAN	ALOKASI DANA
1818.104	OUTPUT KEGIATAN Informasi yang valid, handal dan mudah diakses [PN] INDIKATOR OUTPUT KEGIATAN 15 Jumlah Aplikasi berbasis IT terkait internal dan eksternal perkarantinaan pertanian		3 Aplikasi	2.351.570
02	OUTPUT PROGRAM Meningkatnya Kualitas Pelayanan Tindakan Karantina dan Pengawasan Keamanan Hayati Terhadap Ekspor Media Pembawa HPHK dan OPTK dan Keamanan Hayati INDIKATOR OUTPUT PROGRAM 04 Prosentase jumlah sertifikat ekspor yang ditolak oleh negara tujuan melalui tempat pengeluaran yang ditetapkan	0,1%		656.454.932
1819	KEGIATAN PENINGKATAN SISTEM KARANTINA HEWAN DAN KEAMANAN HAYATI HEWANI SASARAN KEGIATAN Tersusunnya kebijakan teknis perkarantinaan Meningkatnya kualitas laboratorium UPT karantina pertanian Meningkatnya kemampuan deteksi risiko INDIKATOR KINERJA KEGIATAN 01 Jumlah peraturan/keputusan menteri tentang pencegahan masuk dan menyebarnya HPHK, dan keamanan hayati hewani 03 Jumlah keputusan kepala badan karantina pertanian tentang pencegahan masuk dan menyebarnya HPHK, dan keamanan hayati hewani 06 Jumlah dokumen pembinaan, dokumen bimbingan teknis dan dokumen monitoring pencegahan masuk dan menyebarnya HPHK dan keamanan hayati hewani 09 Jumlah UPT yang laboratoriumnya terakreditasi sesuai ruang lingkup tugasnya 10 Jumlah dokumen analisis resiko HPHK			7.303.440

KETENTUAN

DIPA Induk ini dituangkan lebih lanjut ke dalam DIPA Petikan dan DIPA Petikan dimaksud berlaku sebagai dokumen pelaksanaan kegiatan Satker.



**DAFTAR ISIAN PELAKSANAAN ANGGARAN (DIPA) INDUK
TAHUN ANGGARAN 2018
NOMOR : DIPA-018.12-0/2018**



DS:8068-3296-6140-6101

I. INFORMASI KINERJA DAN ANGGARAN PROGRAM

C. RINCIAN KINERJA PROGRAM DAN KEGIATAN :

(dalam ribuan rupiah)

KODE	PROGRAM / SASARAN PROGRAM / INDIKATOR KINERJA PROGRAM / OUTPUT PROGRAM / INDIKATOR OUTPUT PROGRAM KEGIATAN / SASARAN KEGIATAN / INDIKATOR KINERJA KEGIATAN / OUTPUT / INDIKATOR OUTPUT	TARGET / INDIKATOR	VOLUME / SATUAN	ALOKASI DANA
1819.101	<p>OUTPUT KEGIATAN</p> <p>Kebijakan Teknis Karantina Hewan dan Keamanan Hayati Hewani [PN]</p> <p>INDIKATOR OUTPUT KEGIATAN</p> <p>01 Jumlah peraturan dan keputusan Menteri tentang pencegahan masuk dan menyebarnya HPHK, dan pengawasan keamanan hayati hewani</p> <p>03 Jumlah keputusan Kepala Badan Karantina Pertanian tentang pencegahan masuk dan menyebarnya HPHK, dan pengawasan keamanan hayati hewani</p> <p>06 Jumlah pembinaan, bimbingan teknis dan monitoring pencegahan masuk dan menyebarnya HPHK dan pengawasan keamanan hayati hewani</p> <p>10 Jumlah dokumen Analisis Resiko HPHK</p>	<p>3 Dokumen</p> <p>8 Dokumen</p> <p>20 Laporan</p> <p>17 Dokumen</p>	30 Peraturan	7.303.440
1820	<p>KEGIATAN PENINGKATAN SISTEM KARANTINA TUMBUHAN DAN KEAMANAN HAYATI NABATI</p> <p>SASARAN KEGIATAN</p> <p>Tersusunnya kebijakan teknis perkarantinaaan</p> <p>Meningkatnya Kualitas Laboratorium UPT Karantina Pertanian</p> <p>Meningkatnya kemampuan deteksi risiko</p> <p>INDIKATOR KINERJA KEGIATAN</p> <p>02 Jumlah peraturan/keputusan menteri tentang pencegahan masuk dan menyebarnya OPTK dan keamanan hayati nabati</p> <p>04 Jumlah keputusan kepala badan karantina pertanian tentang pencegahan masuk dan menyebarnya OPTK dan keamanan hayati nabati</p> <p>07 Jumlah dokumen pembinaan, dokumen bimbingan teknis dan dokumen monitoring pencegahan masuk dan menyebarnya OPTK dan keamanan hayati nabati</p> <p>09 Jumlah UPT yang laboratoriumnya terakreditasi sesuai ruang tugasnya</p> <p>11 Jumlah dokumen analisis resiko OPTK</p>	<p>2Dokumen</p> <p>11Dokumen</p> <p>21Laporan</p> <p>3Laporan</p> <p>10Dokumen</p>		8.000.000

KETENTUAN

DIPA Induk ini dituangkan lebih lanjut ke dalam DIPA Petikan dan DIPA Petikan dimaksud berlaku sebagai dokumen pelaksanaan kegiatan Satker.



**DAFTAR ISI PELAKSANAAN ANGGARAN (DIPA) INDUK
TAHUN ANGGARAN 2018
NOMOR : DIPA-018.12-0/2018**



DS:8068-3296-6140-6101

I. INFORMASI KINERJA DAN ANGGARAN PROGRAM

C. RINCIAN KINERJA PROGRAM DAN KEGIATAN :

(dalam ribuan rupiah)

KODE	PROGRAM / SASARAN PROGRAM / INDIKATOR KINERJA PROGRAM / OUTPUT PROGRAM / INDIKATOR OUTPUT PROGRAM KEGIATAN / SASARAN KEGIATAN / INDIKATOR KINERJA KEGIATAN / OUTPUT / INDIKATOR OUTPUT	TARGET / INDIKATOR	VOLUME / SATUAN	ALOKASI DANA
1820.101	OUTPUT KEGIATAN Kebijakan teknis Karantina Tumbuhan dan Keamanan Hayati Nabati [PN] INDIKATOR OUTPUT KEGIATAN 02 Jumlah peraturan dan keputusan Menteri tentang pencegahan masuk dan menyebarnya OPTK dan pengawasan keamanan hayati nabati 04 Jumlah keputusan Kepala Badan Karantina Pertanian tentang pencegahan masuk dan menyebarnya OPTK dan pengawasan keamanan hayati nabati 07 Jumlah pembinaan bimbingan teknis dan monitoring pencegahan masuk dan menyebarnya OPTK dan pengawasan keamanan hayati nabati 11 Jumlah dokumen Analisis Resiko OPTK	3 Dokumen 10 Dokumen 18 Laporan 10 Dokumen	38 Peraturan	8.000.000
1823	KEGIATAN PENINGKATAN KUALITAS PELAYANAN KARANTINA PERTANIAN DAN PENGAWASAN KEAMANAN HAYATI SASARAN KEGIATAN Meningkatnya tindakan karantina Terwujudnya good governance & clean government Tersedianya sarana dan prasarana perkarantinaan yang memadai INDIKATOR KINERJA KEGIATAN 25 Jumlah sertifikat karantina import, ekspor dan antar area terhadap media pembawa OPTK dan HPHK melalui pelaksanaan tindakan karantina 37 Dukungan internal administrasi pengelolaan Sertifikasi karantina pertanian 38 Dukungan Aparatur pegawai dan layanan perkantoran 39 Jumlah dan jenis sarana, infrastruktur, teknologi informasi yang sesuai kebutuhan dan memadai 40 Penambahan jumlah instalasi karantina hewan dan tumbuhan yang sesuai standar	1000000Laporan 12Bulan 12Bulan Layanan 2000Unit 20persentase		641.151.492
1823.101	OUTPUT KEGIATAN Layanan Sertifikasi Karantina Pertanian dan Pengawasan Keamanan Hayati [PN] INDIKATOR OUTPUT KEGIATAN		1.000.000 Sertifikat	84.167.979

KETENTUAN

DIPA Induk ini dituangkan lebih lanjut ke dalam DIPA Petikan dan DIPA Petikan dimaksud berlaku sebagai dokumen pelaksanaan kegiatan Satker.



**DAFTAR ISIAN PELAKSANAAN ANGGARAN (DIPA) INDUK
TAHUN ANGGARAN 2018
NOMOR : DIPA-018.12-0/2018**



DS:8068-3296-6140-6101

I. INFORMASI KINERJA DAN ANGGARAN PROGRAM

C. RINCIAN KINERJA PROGRAM DAN KEGIATAN :

(dalam ribuan rupiah)

KODE	PROGRAM / SASARAN PROGRAM / INDIKATOR KINERJA PROGRAM / OUTPUT PROGRAM / INDIKATOR OUTPUT PROGRAM KEGIATAN / SASARAN KEGIATAN / INDIKATOR KINERJA KEGIATAN / OUTPUT / INDIKATOR OUTPUT	TARGET / INDIKATOR	VOLUME / SATUAN	ALOKASI DANA
	25 Jumlah sertifikat karantina Impor, ekspor dan Antar Area terhadap media pembawa OPTK dan HPHK melalui pelaksanaan tindakan karantina	1000000 Laporan		
	37 Dukungan Internal Administrasi pengelolaan Sertifikasi Karantina Pertanian	12 Bulan		
	38 Dukungan Aparatur Pegawai dan Layanan Perkantoran	12 Bulan Layanan		
	39 Jumlah dan jenis sarana, infrastruktur, teknologi informasi yang sesuai kebutuhan dan memadai	2000 Unit		
	40 Penambahan jumlah instalasi karantina hewan dan tumbuhan yang sesuai standar	20 Persentase		
1823.102	OUTPUT KEGIATAN Pengembangan Insfrastruktur PLBN [PN]		4 Layanan	11.117.961
	INDIKATOR OUTPUT KEGIATAN			
1823.103	OUTPUT KEGIATAN Pengembangan Sarana PLBN [PN]		5 Layanan	3.606.088
	INDIKATOR OUTPUT KEGIATAN			
1823.951	OUTPUT KEGIATAN Layanan Internal (Overhead) [PN]		46.978 Layanan	121.369.326
	INDIKATOR OUTPUT KEGIATAN			
1823.994	39 Jumlah dan jenis sarana, infrastruktur, teknologi informasi yang sesuai kebutuhan dan memadai	100 Unit		
	OUTPUT KEGIATAN Layanan Perkantoran		1.617,6 Layanan	420.890.138
	INDIKATOR OUTPUT KEGIATAN			
	37 Dukungan Internal Administrasi pengelolaan sertifikasi karantina pertanian	12 Bulan		
	38 Dukungan aparatur pegawai dan layanan perkantoran	12 Bulan		

KETENTUAN

DIPA Induk ini dituangkan lebih lanjut ke dalam DIPA Petikan dan DIPA Petikan dimaksud berlaku sebagai dokumen pelaksanaan kegiatan Satker.



**DAFTAR ISIAN PELAKSANAAN ANGGARAN (DIPA) INDUK
TAHUN ANGGARAN 2018
NOMOR : DIPA-018.12-0/2018**



I. INFORMASI KINERJA DAN ANGGARAN PROGRAM

C. RINCIAN KINERJA PROGRAM DAN KEGIATAN :

(dalam ribuan rupiah)

KODE	PROGRAM / SASARAN PROGRAM / INDIKATOR KINERJA PROGRAM / OUTPUT PROGRAM / INDIKATOR OUTPUT PROGRAM KEGIATAN / SASARAN KEGIATAN / INDIKATOR KINERJA KEGIATAN / OUTPUT / INDIKATOR OUTPUT	TARGET / INDIKATOR	VOLUME / SATUAN	ALOKASI DANA
03	OUTPUT PROGRAM Meningkatnya Kepatuhan dan Kepuasan Pengguna Jasa Karantina Pertanian INDIKATOR OUTPUT PROGRAM 05 Penurunan prosentase kasus pelanggaran perkarantinaan 06 Nilai Indeks Kepuasan Masyarakat (IKM)	10% 86Nilai		109.145.718
1821	KEGIATAN DUKUNGAN MANAJEMEN DAN DUKUNGAN TEKNIS LAINNYA PADA BADAN KARANTINA PERTANIAN SASARAN KEGIATAN Tersedianya SDM Aparatur yang Kompeten dan Profesional Terkelolanya anggaran secara optimal Terwujudnya good governance & clean government Tersedianya sarana dan prasarana perkarantinaan yang memadai INDIKATOR KINERJA KEGIATAN 39 Jumlah dan jenis sarana, infrastruktur, teknologi informasi yang sesuai kebutuhan dan memadai 26 Jumlah kegiatan pelatihan yang diselenggarakan 27 Jumlah aparatur yang mengikuti pendidikan/pelatihan 28 Opini BPK terhadap laporan keuangan BARANTAN 29 Jumlah dokumen perencanaan, evaluasi dan pelaporan karantina pertanian 30 Jumlah dokumen rencana kinerja dan penyusunan anggaran 31 Jumlah dokumen pengembangan dan pengelolaan kepegawaian 32 Jumlah dokumen pengembangan integritas barantan dan reformasi birokrasi 33 Jumlah dokumen tata laksana dan inisiatif anti korupsi 34 Jumlah peraturan perkarantinaan yang telah disahkan 35 Jumlah laporan indeks kepuasan informasi layanan perkarantinaan 36 Jumlah laporan pengelolaan TU dan rumah tangga 38 Tingkat dukungan aparatur pegawai dan layanan perkantoran	100Unit 13Kegiatan 500Orang WTPLaporan 17Dokumen 65Dokumen 5Dokumen 3Dokumen 3Dokumen 3Dokumen 12Bulan 12Laporan 12Bulan		73.118.011

KETENTUAN

DIPA Induk ini dituangkan lebih lanjut ke dalam DIPA Petikan dan DIPA Petikan dimaksud berlaku sebagai dokumen pelaksanaan kegiatan Satker.



**DAFTAR ISIAN PELAKSANAAN ANGGARAN (DIPA) INDUK
TAHUN ANGGARAN 2018
NOMOR : DIPA-018.12-0/2018**



DS:8068-3296-6140-6101

I. INFORMASI KINERJA DAN ANGGARAN PROGRAM

C. RINCIAN KINERJA PROGRAM DAN KEGIATAN :

(dalam ribuan rupiah)

KODE	PROGRAM / SASARAN PROGRAM / INDIKATOR KINERJA PROGRAM / OUTPUT PROGRAM / INDIKATOR OUTPUT PROGRAM KEGIATAN / SASARAN KEGIATAN / INDIKATOR KINERJA KEGIATAN / OUTPUT / INDIKATOR OUTPUT	TARGET / INDIKATOR	VOLUME / SATUAN	ALOKASI DANA
1821.950	OUTPUT KEGIATAN Layanan Dukungan Manajemen Eselon I INDIKATOR OUTPUT KEGIATAN		108 Bulan Layanan	40.085.694
1821.951	OUTPUT KEGIATAN Layanan Internal (Overhead) INDIKATOR OUTPUT KEGIATAN 39 Jumlah dan jenis sarana, infrastruktur, teknologi informasi yang sesuai kebutuhan dan memadai	100 Unit	12 Layanan	709.608
1821.994	OUTPUT KEGIATAN Layanan Perkantoran INDIKATOR OUTPUT KEGIATAN		12 Bulan Layanan	32.322.709
1822	KEGIATAN PENINGKATAN KUALITAS PENYELENGGARAAN LABORATORIUM UJI STANDAR DAN UJI TERAP TEKNIK DAN METODA KARANTINA PERTANIAN SASARAN KEGIATAN Pengembangan teknik dan metoda pengujian laboratorium pengembangan teknik dan metoda uji terap Terwujudnya good governance & clean government Tersedianya sarana dan prasarana perkarantina yang memadai INDIKATOR KINERJA KEGIATAN 19 Jumlah teknik dan metode pengujian laboratorium yang dikembangkan 20 Jumlah validasi metode pengujian 21 Jumlah koleksi HPHK dan OPTK 22 Jumlah akreditasi ruang lingkup pengujian HPHK dan OPTK			36.027.707

KETENTUAN

DIPA Induk ini dituangkan lebih lanjut ke dalam DIPA Petikan dan DIPA Petikan dimaksud berlaku sebagai dokumen pelaksanaan kegiatan Satker.



**DAFTAR ISIAN PELAKSANAAN ANGGARAN (DIPA) INDUK
TAHUN ANGGARAN 2018
NOMOR : DIPA-018.12-0/2018**



DS:8068-3296-6140-6101

I. INFORMASI KINERJA DAN ANGGARAN PROGRAM

C. RINCIAN KINERJA PROGRAM DAN KEGIATAN :

(dalam ribuan rupiah)


KODE	PROGRAM / SASARAN PROGRAM / INDIKATOR KINERJA PROGRAM / OUTPUT PROGRAM / INDIKATOR OUTPUT PROGRAM KEGIATAN / SASARAN KEGIATAN / INDIKATOR KINERJA KEGIATAN / OUTPUT / INDIKATOR OUTPUT	TARGET / INDIKATOR	VOLUME / SATUAN	ALOKASI DANA	
1822.101	23 Jumlah sampel uji rujukan	1166Laporan	19 Uji Terap	3.697.163	
	24 Jumlah ruang lingkup yang tersertifikasi	1Laporan			
	37 Dukungan Internal Adminisrasi	12Bulan			
	16 Jumlah teknik dan metode uji terap yang dikembangkan	3Dokumen			
	17 Jumlah uji terap yang dapat dipublikasikan melalui jurnal nasional / internasional	1Dokumen			
	18 Jumlah juklak / juknis yang didesiminasi	6Dokumen			
	37 Dukungan Internal Administrasi	12Bulan			
	38 Dukungan Aparatur pegawai dan layanan perkantoran	12Bulan			
	39 Jumlah dan jenis sarana, infrastruktur, teknologi informasi yang sesuai kebutuhan dan memadai	100Unit			
	OUTPUT KEGIATAN				
	Metoda Uji Terap Karantina Pertanian dan Keamanan Hayati [PN]				
	INDIKATOR OUTPUT KEGIATAN				
	16 Jumlah teknik dan metode uji terap yang dikembangkan	3 Dokumen			
	17 Jumlah uji terap yang dapat dipublikasikan melalui jurnal nasional / internasional	1 Dokumen			
	18 Jumlah juklak/juknis yang di desiminasi	6 Dokumen			
	19 Jumlah teknik dan metoda pengujian laboratorium yang dikembangkan	8 Dokumen			
	20 Jumlah validasi metode pengujian	8 Laporan			
	21 Jumlah koleksi HPHK dan OPTK	10 Dokumen			
	22 Jumlah akreditasi ruang lingkup pengujian HPHK dan OPTK	6 Laporan			
	23 Jumlah Sampel Uji Rujukan	1166 Laporan			
24 Jumlah ruang lingkup yang tersertifikasi	1 Laporan				
37 Dukungan Internal Administrasi	12 Bulan				
38 Dukungan aparatur pegawai dan layanan perkantoran	12 Bulan Layanan				
39 Jumlah dan jenis sarana, infrastruktur, teknologi informasi yang sesuai kebutuhan dan memadai	100 Unit				

KETENTUAN

DIPA Induk ini dituangkan lebih lanjut ke dalam DIPA Petikan dan DIPA Petikan dimaksud berlaku sebagai dokumen pelaksanaan kegiatan Satker.



**DAFTAR ISIAN PELAKSANAAN ANGGARAN (DIPA) INDUK
TAHUN ANGGARAN 2018
NOMOR : DIPA-018.12-0/2018**



DS:8068-3296-6140-6101

I. INFORMASI KINERJA DAN ANGGARAN PROGRAM

C. RINCIAN KINERJA PROGRAM DAN KEGIATAN :

(dalam ribuan rupiah)

KODE	PROGRAM / SASARAN PROGRAM / INDIKATOR KINERJA PROGRAM / OUTPUT PROGRAM / INDIKATOR OUTPUT PROGRAM KEGIATAN / SASARAN KEGIATAN / INDIKATOR KINERJA KEGIATAN / OUTPUT / INDIKATOR OUTPUT	TARGET / INDIKATOR	VOLUME / SATUAN	ALOKASI DANA
1822.102	OUTPUT KEGIATAN Metoda Uji Laboratorium Karantina Pertanian dan Pengawasan Keamanan Hayati [PN] INDIKATOR OUTPUT KEGIATAN		7 Uji Lab	5.269.411
1822.951	OUTPUT KEGIATAN Layanan Internal (Overhead) [PN] INDIKATOR OUTPUT KEGIATAN 39 Jumlah dan jenis sarana, infrastruktur, teknologi informasi yang sesuai kebutuhan dan memadai	100 Unit	2.496 Unit	1.414.863
1822.994	OUTPUT KEGIATAN Layanan Perkantoran INDIKATOR OUTPUT KEGIATAN 38 Dukungan aparatur pegawai dan layanan perkantoran	12 Bulan	48 Bulan Layanan	25.646.270

KETENTUAN

DIPA Induk ini dituangkan lebih lanjut ke dalam DIPA Petikan dan DIPA Petikan dimaksud berlaku sebagai dokumen pelaksanaan kegiatan Satker.

Jakarta, 05 Desember 2017
KEPALA BADAN KARANTINA PERTANIAN

Ir. BANUN HARPINI, M.Sc
NIP 196010191985032001



DAFTAR ISI AN PELAKSANAAN ANGGARAN (DIPA) INDUK
TAHUN ANGGARAN 2018
NOMOR : DIPA-018.12-0/2018



II. RINCIAN ALOKASI ANGGARAN PER SATKER

A. IDENTITAS UNIT :

1. KEMENTERIAN NEGARA / LEMBAGA : 018 KEMENTERIAN PERTANIAN
2. UNIT ORGANISASI : 018.12 BADAN KARANTINA PERTANIAN
3. PAGU : Rp.773.184.990.000
(TUJUH RATUS TUJUH PULUH TIGA MILIAR SERATUS DELAPAN PULUH EMPAT JUTA SEMBILAN RATUS SEMBILAN PULUH RIBU RUPIAH)

B. RINCIAN ALOKASI ANGGARAN PER SATKER

(dalam ribuan rupiah)

NO	KODE	PROGRAM / PROPINSI / SATKER / SUMBER DANA	KP KD DK TP UB	JENIS BELANJA				PAGU/TARGET PENDAPATAN	TERCATAT
				PEGAWAI	BARANG	MODAL	BANTUAN SOSIAL		
1	2	3	4	5	6	7	8	9=5+6+7+8	10
	018.12.15	Program Peningkatan Kualitas Pengkarantinaan Pertanian dan Pengawasan Keamanan Hayati		253.966.209	380.770.935	138.447.846	0	773.184.990	0
	01	DKI JAKARTA		41.974.481	117.847.842	4.259.986	0	164.082.309	0
	412110	SEKRETARIAT BADAN KARANTINA PERTANIAN	KP	15.398.724	79.697.459	909.608	0	96.005.791	0
	A00	RM		15.398.724	79.697.459	909.608	0	96.005.791	0
		Target Pendapatan						50.000	
	412126	BALAI BESAR KARANTINA PERTANIAN TANJUNG PRIOK	KD	21.090.452	27.529.081	3.038.255	0	51.657.788	0
	A00	RM		21.090.452	9.317.336	0	0	30.407.788	0
	D00	PNBP		0	18.211.745	3.038.255	0	21.250.000	0
		Target Pendapatan						42.500.000	
	649259	BALAI BESAR UJI STANDAR KARANTINA PERTANIAN	KD	5.485.305	10.621.302	312.123	0	16.418.730	0
	A00	RM		5.485.305	10.331.302	285.453	0	16.102.060	0
	D00	PNBP		0	290.000	26.670	0	316.670	0
		Target Pendapatan						633.340	
	02	JAWA BARAT		6.144.291	18.070.781	3.317.630	0	27.532.702	0
	499434	STASIUN KARANTINA PERTANIAN KELAS I BANDUNG	KD	2.854.104	2.854.731	2.214.890	0	7.923.725	0
	A00	RM		2.854.104	2.312.621	2.007.000	0	7.173.725	0
	D00	PNBP		0	542.110	207.890	0	750.000	0
		Target Pendapatan						1.500.000	
	499436	BALAI UJI TERAP TEKNIK DAN METODE KARANTINA PERTANIAN	KD	3.290.187	15.216.050	1.102.740	0	19.608.977	0

KETENTUAN

DIPA Induk ini dituangkan lebih lanjut ke dalam DIPA Petikan dan DIPA Petikan dimaksud berlaku sebagai dokumen pelaksanaan kegiatan Satker.



DAFTAR ISIAN PELAKSANAAN ANGGARAN (DIPA) INDUK
TAHUN ANGGARAN 2018
NOMOR : DIPA-018.12-0/2018



II. RINCIAN ALOKASI ANGGARAN PER SATKER

A. IDENTITAS UNIT :

1. KEMENTERIAN NEGARA / LEMBAGA : 018 KEMENTERIAN PERTANIAN
2. UNIT ORGANISASI : 018.12 BADAN KARANTINA PERTANIAN
3. PAGU : Rp.773.184.990.000
(TUJUH RATUS TUJUH PULUH TIGA MILIAR SERATUS DELAPAN PULUH EMPAT JUTA SEMBILAN RATUS SEMBILAN PULUH RIBU RUPIAH)

B. RINCIAN ALOKASI ANGGARAN PER SATKER

(dalam ribuan rupiah)


NO	KODE	PROGRAM / PROPINSI / SATKER / SUMBER DANA	KP KD DK TP UB	JENIS BELANJA				PAGU/TARGET PENDAPATAN	TERCATAT
				PEGAWAI	BARANG	MODAL	BANTUAN SOSIAL		
1	2	3	4	5	6	7	8	9=5+6+7+8	10
	A00	RM		3.290.187	14.716.050	1.102.740	0	19.108.977	0
	D00	PNBP		0	500.000	0	0	500.000	0
		Target Pendapatan						1.000.000	
	03	JAWA TENGAH		8.549.431	10.830.160	46.428.531	0	65.808.122	0
	237352	BALAI KARANTINA PERTANIAN KELAS I SEMARANG	KD	6.214.668	8.154.810	45.000.000	0	59.369.478	0
	A00	RM		6.214.668	4.154.810	45.000.000	0	55.369.478	0
	D00	PNBP		0	4.000.000	0	0	4.000.000	0
		Target Pendapatan						8.000.000	
	237369	STASIUN KARANTINA PERTANIAN KELAS I CILACAP	KD	2.334.763	2.675.350	1.428.531	0	6.438.644	0
	A00	RM		2.334.763	2.445.350	1.393.531	0	6.173.644	0
	D00	PNBP		0	230.000	35.000	0	265.000	0
		Target Pendapatan						543.000	
	04	DI YOGYAKARTA		5.325.894	4.511.408	266.000	0	10.103.302	0
	567322	BALAI KARANTINA PERTANIAN KELAS II YOGYAKARTA	KD	5.325.894	4.511.408	266.000	0	10.103.302	0
	A00	RM		5.325.894	3.792.658	266.000	0	9.384.552	0
	D00	PNBP		0	718.750	0	0	718.750	0
		Target Pendapatan						1.437.500	
	05	JAWA TIMUR		22.009.784	26.528.919	3.635.600	0	52.174.303	0
	237483	BALAI BESAR KARANTINA PERTANIAN SURABAYA	KD	20.251.133	23.840.263	3.088.800	0	47.180.196	0

KETENTUAN

DIPA Induk ini dituangkan lebih lanjut ke dalam DIPA Petikan dan DIPA Petikan dimaksud berlaku sebagai dokumen pelaksanaan kegiatan Satker.



**DAFTAR ISIAN PELAKSANAAN ANGGARAN (DIPA) INDUK
TAHUN ANGGARAN 2018
NOMOR : DIPA-018.12-0/2018**



DS:8068-3296-6140-6101

II. RINCIAN ALOKASI ANGGARAN PER SATKER

A. IDENTITAS UNIT :

1. KEMENTERIAN NEGARA / LEMBAGA : 018 KEMENTERIAN PERTANIAN
2. UNIT ORGANISASI : 018.12 BADAN KARANTINA PERTANIAN
3. PAGU : Rp.773.184.990.000
(TUJUH RATUS TUJUH PULUH TIGA MILIAR SERATUS DELAPAN PULUH EMPAT JUTA SEMBILAN RATUS SEMBILAN PULUH RIBU RUPIAH)

B. RINCIAN ALOKASI ANGGARAN PER SATKER

(dalam ribuan rupiah)

NO	KODE	PROGRAM / PROPINSI / SATKER / SUMBER DANA	KP KD DK TP UB	JENIS BELANJA				PAGU/TARGET PENDAPATAN	TERCATAT
				PEGAWAI	BARANG	MODAL	BANTUAN SOSIAL		
1	2	3	4	5	6	7	8	9=5+6+7+8	10
	A00	RM		20.251.133	9.579.063	300.000	0	30.130.196	0
	D00	PNBP		0	14.261.200	2.788.800	0	17.050.000	0
		Target Pendapatan						34.100.000	
	567371	STASIUN KARANTINA PERTANIAN KELAS II BANGKALAN	KD	1.758.651	2.688.656	546.800	0	4.994.107	0
	A00	RM		1.758.651	2.413.656	546.800	0	4.719.107	0
	D00	PNBP		0	275.000	0	0	275.000	0
		Target Pendapatan						550.000	
	06	ACEH		3.861.977	4.669.181	1.076.687	0	9.607.845	0
	412141	STASIUN KARANTINA PERTANIAN KELAS I BANDA ACEH	KD	3.861.977	4.669.181	1.076.687	0	9.607.845	0
	A00	RM		3.861.977	4.649.181	1.076.687	0	9.587.845	0
	D00	PNBP		0	20.000	0	0	20.000	0
		Target Pendapatan						40.000	
	07	SUMATERA UTARA		17.825.317	20.181.495	3.503.064	0	41.509.876	0
	237622	BALAI BESAR KARANTINA PERTANIAN BELAWAN	KD	11.161.976	11.245.411	477.500	0	22.884.887	0
	A00	RM		11.161.976	7.533.491	205.000	0	18.900.467	0
	D00	PNBP		0	3.711.920	272.500	0	3.984.420	0
		Target Pendapatan						7.968.840	
	526462	BALAI KARANTINA PERTANIAN KELAS II MEDAN	KD	4.421.552	4.686.685	2.325.000	0	11.433.237	0
	A00	RM		4.421.552	3.936.685	2.300.000	0	10.658.237	0

KETENTUAN

DIPA Induk ini dituangkan lebih lanjut ke dalam DIPA Petikan dan DIPA Petikan dimaksud berlaku sebagai dokumen pelaksanaan kegiatan Satker.



**DAFTAR ISIAN PELAKSANAAN ANGGARAN (DIPA) INDUK
TAHUN ANGGARAN 2018
NOMOR : DIPA-018.12-0/2018**



DS:8068-3296-6140-6101

II. RINCIAN ALOKASI ANGGARAN PER SATKER

A. IDENTITAS UNIT :

1. KEMENTERIAN NEGARA / LEMBAGA : 018 KEMENTERIAN PERTANIAN
2. UNIT ORGANISASI : 018.12 BADAN KARANTINA PERTANIAN
3. PAGU : Rp.773.184.990.000
(TUJUH RATUS TUJUH PULUH TIGA MILIAR SERATUS DELAPAN PULUH EMPAT JUTA SEMBILAN RATUS SEMBILAN PULUH RIBU RUPIAH)

B. RINCIAN ALOKASI ANGGARAN PER SATKER

(dalam ribuan rupiah)

NO	KODE	PROGRAM / PROPINSI / SATKER / SUMBER DANA	KP KD DK TP UB	JENIS BELANJA				PAGU/TARGET PENDAPATAN	TERCATAT
				PEGAWAI	BARANG	MODAL	BANTUAN SOSIAL		
1	2	3	4	5	6	7	8	9=5+6+7+8	10
	D00	PNBP Target Pendapatan		0	750.000	25.000	0	775.000	0
	649402	STASIUN KARANTINA PERTANIAN KELAS I TANJUNG BALAI ASAHAN	KD	2.241.789	4.249.399	700.564	0	7.191.752	0
	A00	RM		2.241.789	3.529.399	700.564	0	6.471.752	0
	D00	PNBP Target Pendapatan		0	720.000	0	0	720.000	0
	08	SUMATERA BARAT		3.599.790	2.728.240	1.400.000	0	7.728.030	0
	237678	BALAI KARANTINA PERTANIAN KELAS I PADANG	KD	3.599.790	2.728.240	1.400.000	0	7.728.030	0
	A00	RM		3.599.790	2.567.740	1.210.500	0	7.378.030	0
	D00	PNBP Target Pendapatan		0	160.500	189.500	0	350.000	0
	09	RIAU		6.422.757	4.359.105	1.397.055	0	12.178.917	0
	237732	BALAI KARANTINA PERTANIAN KELAS I PEKANBARU	KD	6.422.757	4.359.105	1.397.055	0	12.178.917	0
	A00	RM		6.422.757	3.480.160	526.000	0	10.428.917	0
	D00	PNBP Target Pendapatan		0	878.945	871.055	0	1.750.000	0
	10	JAMBI		3.990.388	3.194.517	1.388.700	0	8.573.605	0
	237767	BALAI KARANTINA PERTANIAN KELAS I JAMBI	KD	3.990.388	3.194.517	1.388.700	0	8.573.605	0
	A00	RM		3.990.388	3.161.017	1.153.238	0	8.304.643	0

KETENTUAN

DIPA Induk ini dituangkan lebih lanjut ke dalam DIPA Petikan dan DIPA Petikan dimaksud berlaku sebagai dokumen pelaksanaan kegiatan Satker.



DAFTAR ISIAN PELAKSANAAN ANGGARAN (DIPA) INDUK
TAHUN ANGGARAN 2018
NOMOR : DIPA-018.12-0/2018



II. RINCIAN ALOKASI ANGGARAN PER SATKER

A. IDENTITAS UNIT :

1. KEMENTERIAN NEGARA / LEMBAGA : 018 KEMENTERIAN PERTANIAN
2. UNIT ORGANISASI : 018.12 BADAN KARANTINA PERTANIAN
3. PAGU : Rp.773.184.990.000
(TUJUH RATUS TUJUH PULUH TIGA MILIAR SERATUS DELAPAN PULUH EMPAT JUTA SEMBILAN RATUS SEMBILAN PULUH RIBU RUPIAH)

B. RINCIAN ALOKASI ANGGARAN PER SATKER

(dalam ribuan rupiah)

NO	KODE	PROGRAM / PROPINSI / SATKER / SUMBER DANA	KP KD DK TP UB	JENIS BELANJA				PAGU/TARGET PENDAPATAN	TERCATAT
				PEGAWAI	BARANG	MODAL	BANTUAN SOSIAL		
1	2	3	4	5	6	7	8	9=5+6+7+8	10
	D00	PNBP Target Pendapatan		0	33.500	235.462	0	268.962	0
	11	SUMATERA SELATAN		6.218.960	4.079.199	792.205	0	538.274	0
	237788	BALAI KARANTINA PERTANIAN KELAS I PALEMBANG	KD	6.218.960	4.079.199	792.205	0	11.090.364	0
	A00	RM		6.218.960	3.010.999	681.905	0	9.911.864	0
	D00	PNBP Target Pendapatan		0	1.068.200	110.300	0	1.178.500	0
	12	LAMPUNG		6.979.620	9.190.367	1.204.575	0	2.357.000	0
	237860	BALAI KARANTINA PERTANIAN KELAS I BANDAR LAMPUNG	KD	6.979.620	9.190.367	1.204.575	0	17.374.562	0
	A00	RM		6.979.620	7.608.292	91.650	0	14.679.562	0
	D00	PNBP Target Pendapatan		0	1.582.075	1.112.925	0	2.695.000	0
	13	KALIMANTAN BARAT		5.577.796	6.265.344	4.773.315	0	5.390.000	0
	237881	BALAI KARANTINA PERTANIAN KELAS I PONTIANAK	KD	3.801.325	4.182.365	956.000	0	16.616.455	0
	A00	RM		3.801.325	3.382.365	956.000	0	8.939.690	0
	D00	PNBP Target Pendapatan		0	800.000	0	0	8.139.690	0
	649416	STASIUN KARANTINA PERTANIAN KELAS I ENTIKONG	KD	1.776.471	2.082.979	3.817.315	0	800.000	0
	A00	RM		1.776.471	2.057.979	3.817.315	0	1.600.000	0
								7.676.765	0
								7.651.765	0

KETENTUAN

DIPA Induk ini dituangkan lebih lanjut ke dalam DIPA Petikan dan DIPA Petikan dimaksud berlaku sebagai dokumen pelaksanaan kegiatan Satker.



DAFTAR ISIAN PELAKSANAAN ANGGARAN (DIPA) INDUK
TAHUN ANGGARAN 2018
NOMOR : DIPA-018.12-0/2018



II. RINCIAN ALOKASI ANGGARAN PER SATKER

A. IDENTITAS UNIT :

1. KEMENTERIAN NEGARA / LEMBAGA : 018 KEMENTERIAN PERTANIAN
2. UNIT ORGANISASI : 018.12 BADAN KARANTINA PERTANIAN
3. PAGU : Rp.773.184.990.000
(TUJUH RATUS TUJUH PULUH TIGA MILIAR SERATUS DELAPAN PULUH EMPAT JUTA SEMBILAN RATUS SEMBILAN PULUH RIBU RUPIAH)

B. RINCIAN ALOKASI ANGGARAN PER SATKER

(dalam ribuan rupiah)


NO	KODE	PROGRAM / PROPINSI / SATKER / SUMBER DANA	KP KD DK TP UB	JENIS BELANJA				PAGU/TARGET PENDAPATAN	TERCATAT
				PEGAWAI	BARANG	MODAL	BANTUAN SOSIAL		
1	2	3	4	5	6	7	8	9=5+6+7+8	10
	D00	PNBP Target Pendapatan		0	25.000	0	0	25.000	0
	14	KALIMANTAN TENGAH		3.946.643	5.388.885	4.094.000	0	13.429.528	0
	649420	BALAI KARANTINA PERTANIAN KELAS II PALANGKARAYA	KD	3.946.643	5.388.885	4.094.000	0	13.429.528	0
	A00	RM		3.946.643	5.206.845	4.001.040	0	13.154.528	0
	D00	PNBP Target Pendapatan		0	182.040	92.960	0	275.000	0
	15	KALIMANTAN SELATAN		4.768.107	4.919.109	1.483.200	0	11.170.416	0
	237910	BALAI KARANTINA PERTANIAN KELAS I BANJARMASIN	KD	4.768.107	4.919.109	1.483.200	0	11.170.416	0
	A00	RM		4.768.107	4.753.109	1.199.200	0	10.720.416	0
	D00	PNBP Target Pendapatan		0	166.000	284.000	0	450.000	0
	16	KALIMANTAN TIMUR		5.857.003	6.918.674	3.301.100	0	16.076.777	0
	237952	STASIUN KARANTINA PERTANIAN KELAS I SAMARINDA	KD	2.283.810	3.056.210	356.500	0	5.696.520	0
	A00	RM		2.283.810	2.945.123	175.000	0	5.403.933	0
	D00	PNBP Target Pendapatan		0	111.087	181.500	0	292.587	0
	237966	BALAI KARANTINA PERTANIAN KELAS I BALIKPAPAN	KD	3.573.193	3.862.464	2.944.600	0	10.380.257	0
	A00	RM		3.573.193	3.387.464	2.944.600	0	9.905.257	0

KETENTUAN

DIPA Induk ini dituangkan lebih lanjut ke dalam DIPA Petikan dan DIPA Petikan dimaksud berlaku sebagai dokumen pelaksanaan kegiatan Satker.



DAFTAR ISIAN PELAKSANAAN ANGGARAN (DIPA) INDUK
TAHUN ANGGARAN 2018
NOMOR : DIPA-018.12-0/2018



II. RINCIAN ALOKASI ANGGARAN PER SATKER

A. IDENTITAS UNIT :

1. KEMENTERIAN NEGARA / LEMBAGA : 018 KEMENTERIAN PERTANIAN
2. UNIT ORGANISASI : 018.12 BADAN KARANTINA PERTANIAN
3. PAGU : Rp.773.184.990.000
(TUJUH RATUS TUJUH PULUH TIGA MILIAR SERATUS DELAPAN PULUH EMPAT JUTA SEMBILAN RATUS SEMBILAN PULUH RIBU RUPIAH)

B. RINCIAN ALOKASI ANGGARAN PER SATKER

(dalam ribuan rupiah)


NO	KODE	PROGRAM / PROPINSI / SATKER / SUMBER DANA	KP KD DK TP UB	JENIS BELANJA				PAGU/TARGET PENDAPATAN	TERCATAT
				PEGAWAI	BARANG	MODAL	BANTUAN SOSIAL		
1	2	3	4	5	6	7	8	9=5+6+7+8	10
	D00	PNBP Target Pendapatan		0	475.000	0	0	475.000 950.000	0
	17	SULAWESI UTARA		2.720.429	5.325.136	2.104.652	0	10.150.217	0
	499440	BALAI KARANTINA PERTANIAN KELAS I MANADO	KD	2.720.429	5.325.136	2.104.652	0	10.150.217	0
	A00	RM		2.720.429	5.057.100	2.004.652	0	9.782.181	0
	D00	PNBP Target Pendapatan		0	268.036	100.000	0	368.036 736.072	0
	18	SULAWESI TENGAH		2.122.775	3.323.102	3.320.837	0	8.766.714	0
	499459	BALAI KARANTINA PERTANIAN KELAS II PALU	KD	2.122.775	3.323.102	3.320.837	0	8.766.714	0
	A00	RM		2.122.775	2.944.675	3.314.337	0	8.381.787	0
	D00	PNBP Target Pendapatan		0	378.427	6.500	0	384.927 769.854	0
	19	SULAWESI SELATAN		12.470.586	11.558.572	2.792.406	0	26.821.564	0
	238052	BALAI BESAR KARANTINA PERTANIAN MAKASSAR	KD	10.213.203	7.768.345	1.718.406	0	19.699.954	0
	A00	RM		10.213.203	7.443.445	643.306	0	18.299.954	0
	D00	PNBP Target Pendapatan		0	324.900	1.075.100	0	1.400.000 2.800.000	0
	526601	STASIUN KARANTINA PERTANIAN KELAS I PARE-PARE	KD	2.257.383	3.790.227	1.074.000	0	7.121.610	0
	A00	RM		2.257.383	3.595.261	1.074.000	0	6.926.644	0

KETENTUAN

DIPA Induk ini dituangkan lebih lanjut ke dalam DIPA Petikan dan DIPA Petikan dimaksud berlaku sebagai dokumen pelaksanaan kegiatan Satker.



**DAFTAR ISIAN PELAKSANAAN ANGGARAN (DIPA) INDUK
TAHUN ANGGARAN 2018
NOMOR : DIPA-018.12-0/2018**



II. RINCIAN ALOKASI ANGGARAN PER SATKER

A. IDENTITAS UNIT :

1. KEMENTERIAN NEGARA / LEMBAGA : 018 KEMENTERIAN PERTANIAN
2. UNIT ORGANISASI : 018.12 BADAN KARANTINA PERTANIAN
3. PAGU : Rp.773.184.990.000
(TUJUH RATUS TUJUH PULUH TIGA MILIAR SERATUS DELAPAN PULUH EMPAT JUTA SEMBILAN RATUS SEMBILAN PULUH RIBU RUPIAH)

B. RINCIAN ALOKASI ANGGARAN PER SATKER

(dalam ribuan rupiah)

NO	KODE	PROGRAM / PROPINSI / SATKER / SUMBER DANA	KP KD DK TP UB	JENIS BELANJA				PAGU/TARGET PENDAPATAN	TERCATAT
				PEGAWAI	BARANG	MODAL	BANTUAN SOSIAL		
1	2	3	4	5	6	7	8	9=5+6+7+8	10
	D00	PNBP Target Pendapatan		0	194.966	0	0	194.966	0
	20	SULAWESI TENGGARA		3.268.592	4.568.497	6.665.860	0	14.502.949	0
	526615	BALAI KARANTINA PERTANIAN KELAS II KENDARI	KD	3.268.592	4.568.497	6.665.860	0	14.502.949	0
	A00	RM		3.268.592	4.497.997	6.665.860	0	14.432.449	0
	D00	PNBP Target Pendapatan		0	70.500	0	0	70.500	0
	21	MALUKU		2.114.876	3.705.640	2.773.300	0	8.593.816	0
	412157	STASIUN KARANTINA PERTANIAN KELAS I AMBON	KD	2.114.876	3.705.640	2.773.300	0	8.593.816	0
	A00	RM		2.114.876	3.653.605	2.773.300	0	8.541.781	0
	D00	PNBP Target Pendapatan		0	52.035	0	0	52.035	0
	22	BALI		8.320.281	4.650.846	1.216.926	0	14.188.053	0
	499465	BALAI KARANTINA PERTANIAN KELAS I DENPASAR	KD	8.320.281	4.650.846	1.216.926	0	14.188.053	0
	A00	RM		8.320.281	4.292.724	1.050.048	0	13.663.053	0
	D00	PNBP Target Pendapatan		0	358.122	166.878	0	525.000	0
	23	NUSA TENGGARA BARAT		9.005.270	7.664.094	2.827.083	0	19.496.447	0
	499471	BALAI KARANTINA PERTANIAN KELAS I MATARAM	KD	5.665.797	5.173.897	414.200	0	11.253.894	0

KETENTUAN

DIPA Induk ini dituangkan lebih lanjut ke dalam DIPA Petikan dan DIPA Petikan dimaksud berlaku sebagai dokumen pelaksanaan kegiatan Satker.



DAFTAR ISIAN PELAKSANAAN ANGGARAN (DIPA) INDUK
TAHUN ANGGARAN 2018
NOMOR : DIPA-018.12-0/2018



DS:8068-3296-6140-6101

II. RINCIAN ALOKASI ANGGARAN PER SATKER

A. IDENTITAS UNIT :

1. KEMENTERIAN NEGARA / LEMBAGA : 018 KEMENTERIAN PERTANIAN
2. UNIT ORGANISASI : 018.12 BADAN KARANTINA PERTANIAN
3. PAGU : Rp.773.184.990.000
(TUJUH RATUS TUJUH PULUH TIGA MILIAR SERATUS DELAPAN PULUH EMPAT JUTA SEMBILAN RATUS SEMBILAN PULUH RIBU RUPIAH)

B. RINCIAN ALOKASI ANGGARAN PER SATKER

(dalam ribuan rupiah)

NO	KODE	PROGRAM / PROPINSI / SATKER / SUMBER DANA	KP KD DK TP UB	JENIS BELANJA				PAGU/TARGET PENDAPATAN	TERCATAT
				PEGAWAI	BARANG	MODAL	BANTUAN SOSIAL		
1	2	3	4	5	6	7	8	9=5+6+7+8	10
	A00	RM		5.665.797	5.001.397	414.200	0	11.081.394	0
	D00	PNBP		0	172.500	0	0	172.500	0
		Target Pendapatan						345.000	
	567741	STASIUN KARANTINA PERTANIAN KELAS I SUMBAWA BESAR	KD	3.339.473	2.490.197	2.412.883	0	8.242.553	0
	A00	RM		3.339.473	2.268.653	2.346.927	0	7.955.053	0
	D00	PNBP		0	221.544	65.956	0	287.500	0
		Target Pendapatan						575.000	
	24	NUSA TENGGARA TIMUR		8.650.585	7.510.740	7.967.595	0	24.128.920	0
	238205	BALAI KARANTINA PERTANIAN KELAS I KUPANG	KD	6.341.746	4.292.687	4.689.468	0	15.323.901	0
	A00	RM		6.341.746	4.260.717	4.399.925	0	15.002.388	0
	D00	PNBP		0	31.970	289.543	0	321.513	0
		Target Pendapatan						873.026	
	649270	STASIUN KARANTINA PERTANIAN KELAS II ENDE	KD	2.308.839	3.218.053	3.278.127	0	8.805.019	0
	A00	RM		2.308.839	3.191.553	3.235.377	0	8.735.769	0
	D00	PNBP		0	26.500	42.750	0	69.250	0
		Target Pendapatan						138.500	
	25	PAPUA		7.125.273	16.297.765	9.231.217	0	32.654.255	0
	412163	BALAI KARANTINA PERTANIAN KELAS I JAYAPURA	KD	2.160.753	6.193.508	5.076.378	0	13.430.639	0
	A00	RM		2.160.753	6.129.633	4.988.378	0	13.278.764	0

KETENTUAN

DIPA Induk ini dituangkan lebih lanjut ke dalam DIPA Petikan dan DIPA Petikan dimaksud berlaku sebagai dokumen pelaksanaan kegiatan Satker.



DAFTAR ISIAN PELAKSANAAN ANGGARAN (DIPA) INDUK
TAHUN ANGGARAN 2018
NOMOR : DIPA-018.12-0/2018



II. RINCIAN ALOKASI ANGGARAN PER SATKER

A. IDENTITAS UNIT :

1. KEMENTERIAN NEGARA / LEMBAGA : 018 KEMENTERIAN PERTANIAN
2. UNIT ORGANISASI : 018.12 BADAN KARANTINA PERTANIAN
3. PAGU : Rp.773.184.990.000
(TUJUH RATUS TUJUH PULUH TIGA MILIAR SERATUS DELAPAN PULUH EMPAT JUTA SEMBILAN RATUS SEMBILAN PULUH RIBU RUPIAH)

B. RINCIAN ALOKASI ANGGARAN PER SATKER

(dalam ribuan rupiah)


NO	KODE	PROGRAM / PROPINSI / SATKER / SUMBER DANA	KP KD DK TP UB	JENIS BELANJA				PAGU/TARGET PENDAPATAN	TERCATAT
				PEGAWAI	BARANG	MODAL	BANTUAN SOSIAL		
1	2	3	4	5	6	7	8	9=5+6+7+8	10
	D00	PNBP Target Pendapatan		0	63.875	88.000	0	151.875	0
	567790	STASIUN KARANTINA PERTANIAN KELAS I MERAUKE	KD	1.230.962	3.259.568	1.013.500	0	5.504.030	0
	A00	RM		1.230.962	3.201.068	1.013.500	0	5.445.530	0
	D00	PNBP Target Pendapatan		0	58.500	0	0	58.500	0
	567805	STASIUN KARANTINA PERTANIAN KELAS I BIAK	KD	2.153.064	3.744.761	1.490.130	0	7.387.955	0
	A00	RM		2.153.064	3.645.821	1.490.130	0	7.289.015	0
	D00	PNBP Target Pendapatan		0	98.940	0	0	98.940	0
	649458	STASIUN KARANTINA PERTANIAN KELAS I TIMIKA	KD	1.580.494	3.099.928	1.651.209	0	6.331.631	0
	A00	RM		1.580.494	3.099.928	1.606.440	0	6.286.862	0
	D00	PNBP Target Pendapatan		0	0	44.769	0	44.769	0
	26	BENGGULU		2.748.863	3.816.742	477.750	0	7.043.355	0
	537700	STASIUN KARANTINA PERTANIAN KELAS I BENGKULU	KD	2.748.863	3.816.742	477.750	0	7.043.355	0
	A00	RM		2.748.863	3.736.742	457.750	0	6.943.355	0
	D00	PNBP Target Pendapatan		0	80.000	20.000	0	100.000	0
								200.000	

KETENTUAN

DIPA Induk ini dituangkan lebih lanjut ke dalam DIPA Petikan dan DIPA Petikan dimaksud berlaku sebagai dokumen pelaksanaan kegiatan Satker.



DAFTAR ISI AN PELAKSANAAN ANGGARAN (DIPA) INDIK
TAHUN ANGGARAN 2018
NOMOR : DIPA-018.12-0/2018



II. RINCIAN ALOKASI ANGGARAN PER SATKER

A. IDENTITAS UNIT :

1. KEMENTERIAN NEGARA / LEMBAGA : 018 KEMENTERIAN PERTANIAN
2. UNIT ORGANISASI : 018.12 BADAN KARANTINA PERTANIAN
3. PAGU : Rp.773.184.990.000
(TUJUH RATUS TUJUH PULUH TIGA MILIAR SERATUS DELAPAN PULUH EMPAT JUTA SEMBILAN RATUS SEMBILAN PULUH RIBU RUPIAH)

B. RINCIAN ALOKASI ANGGARAN PER SATKER

(dalam ribuan rupiah)

NO	KODE	PROGRAM / PROPINSI / SATKER / SUMBER DANA	KP KD DK TP UB	JENIS BELANJA				PAGU/TARGET PENDAPATAN	TERCATAT
				PEGAWAI	BARANG	MODAL	BANTUAN SOSIAL		
1	2	3	4	5	6	7	8	9=5+6+7+8	10
	28	MALUKU UTARA		2.627.699	4.557.416	545.000	0	7.730.115	0
	649441	BALAI KARANTINA PERTANIAN KELAS II TERNATE	KD	2.627.699	4.557.416	545.000	0	7.730.115	0
	A00	RM		2.627.699	4.482.588	545.000	0	7.655.287	0
	D00	PNBP		0	74.828	0	0	74.828	0
		Target Pendapatan						149.656	
	29	BANTEN		16.291.381	19.887.677	3.331.982	0	39.511.040	0
	499480	BALAI KARANTINA PERTANIAN KELAS II CILEGON	KD	4.793.234	5.979.079	484.300	0	11.256.613	0
	A00	RM		4.793.234	3.938.252	462.300	0	9.193.786	0
	D00	PNBP		0	2.040.827	22.000	0	2.062.827	0
		Target Pendapatan						4.125.654	
	528860	BALAI BESAR KARANTINA PERTANIAN SOEKARNO HATTA	KD	11.498.147	13.908.598	2.847.682	0	28.254.427	0
	A00	RM		11.498.147	12.165.198	2.591.082	0	26.254.427	0
	D00	PNBP		0	1.743.400	256.600	0	2.000.000	0
		Target Pendapatan						4.000.000	
	30	KEPULAUAN BANGKA BELITUNG		3.053.038	3.041.594	1.047.171	0	7.141.803	0
	237800	BALAI KARANTINA PERTANIAN KELAS II PANGKAL PINANG	KD	3.053.038	3.041.594	1.047.171	0	7.141.803	0
	A00	RM		3.053.038	2.971.559	907.206	0	6.931.803	0
	D00	PNBP		0	70.035	139.965	0	210.000	0
		Target Pendapatan						420.000	

KETENTUAN

DIPA Induk ini dituangkan lebih lanjut ke dalam DIPA Petikan dan DIPA Petikan dimaksud berlaku sebagai dokumen pelaksanaan kegiatan Satker.



DAFTAR ISIAN PELAKSANAAN ANGGARAN (DIPA) INDUK
TAHUN ANGGARAN 2018
NOMOR : DIPA-018.12-0/2018



II. RINCIAN ALOKASI ANGGARAN PER SATKER

A. IDENTITAS UNIT :

1. KEMENTERIAN NEGARA / LEMBAGA : 018 KEMENTERIAN PERTANIAN
2. UNIT ORGANISASI : 018.12 BADAN KARANTINA PERTANIAN
3. PAGU : Rp.773.184.990.000
(TUJUH RATUS TUJUH PULUH TIGA MILIAR SERATUS DELAPAN PULUH EMPAT JUTA SEMBILAN RATUS SEMBILAN PULUH RIBU RUPIAH)

B. RINCIAN ALOKASI ANGGARAN PER SATKER

(dalam ribuan rupiah)

NO	KODE	PROGRAM / PROPINSI / SATKER / SUMBER DANA	KP KD DK TP UB	JENIS BELANJA				PAGU/TARGET PENDAPATAN	TERCATAT
				PEGAWAI	BARANG	MODAL	BANTUAN SOSIAL		
1	2	3	4	5	6	7	8	9=5+6+7+8	10
	31	GORONTALO		2.716.950	5.346.866	2.588.543	0	10.652.359	0
	649437	BALAI KARANTINA PERTANIAN KELAS II GORONTALO	KD	2.716.950	5.346.866	2.588.543	0	10.652.359	0
	A00	RM		2.716.950	5.346.866	2.563.543	0	10.627.359	0
	D00	PNBP		0	0	25.000	0	25.000	0
		Target Pendapatan						50.000	
	32	KEPULAUAN RIAU		9.000.796	11.761.678	1.601.461	0	22.363.935	0
	237725	BALAI KARANTINA PERTANIAN KELAS II TANJUNG PINANG	KD	3.585.958	4.789.369	853.750	0	9.229.077	0
	A00	RM		3.585.958	4.015.313	827.806	0	8.429.077	0
	D00	PNBP		0	774.056	25.944	0	800.000	0
		Target Pendapatan						1.600.000	
	393012	BALAI KARANTINA PERTANIAN KELAS I BATAM	KD	3.125.682	3.306.258	551.412	0	6.983.352	0
	A00	RM		3.125.682	2.646.258	511.412	0	6.283.352	0
	D00	PNBP		0	660.000	40.000	0	700.000	0
		Target Pendapatan						1.400.000	
	649291	STASIUN KARANTINA PERTANIAN KELAS II TANJUNG BALAI KARIMUN	KD	2.289.156	3.666.051	196.299	0	6.151.506	0
	A00	RM		2.289.156	3.567.051	160.299	0	6.016.506	0
	D00	PNBP		0	99.000	36.000	0	135.000	0
		Target Pendapatan						270.000	
	33	PAPUA BARAT		4.014.882	8.126.117	3.524.497	0	15.665.496	0

KETENTUAN

DIPA Induk ini dituangkan lebih lanjut ke dalam DIPA Petikan dan DIPA Petikan dimaksud berlaku sebagai dokumen pelaksanaan kegiatan Satker.



DAFTAR ISI AN PELAKSANAAN ANGGARAN (DIPA) INDUK
TAHUN ANGGARAN 2018
NOMOR : DIPA-018.12-0/2018



II. RINCIAN ALOKASI ANGGARAN PER SATKER

A. IDENTITAS UNIT :

1. KEMENTERIAN NEGARA / LEMBAGA : 018 KEMENTERIAN PERTANIAN
2. UNIT ORGANISASI : 018.12 BADAN KARANTINA PERTANIAN
3. PAGU : Rp.773.184.990.000
(TUJUH RATUS TUJUH PULUH TIGA MILIAR SERATUS DELAPAN PULUH EMPAT JUTA SEMBILAN RATUS SEMBILAN PULUH RIBU RUPIAH)

B. RINCIAN ALOKASI ANGGARAN PER SATKER

(dalam ribuan rupiah)

NO	KODE	PROGRAM / PROPINSI / SATKER / SUMBER DANA	KP KD DK TP UB	JENIS BELANJA				PAGU/TARGET PENDAPATAN	TERCATAT
				PEGAWAI	BARANG	MODAL	BANTUAN SOSIAL		
1	2	3	4	5	6	7	8	9=5+6+7+8	10
	412172	STASIUN KARANTINA PERTANIAN KELAS I SORONG	KD	2.425.798	4.662.987	3.176.497	0	10.265.282	0
	A00	RM		2.425.798	4.602.987	3.146.497	0	10.175.282	0
	D00	PNBP		0	60.000	30.000	0	90.000	0
		Target Pendapatan						180.000	
	499496	STASIUN KARANTINA PERTANIAN KELAS II MANOKWARI	KD	1.589.084	3.463.130	348.000	0	5.400.214	0
	A00	RM		1.589.084	3.420.491	348.000	0	5.357.575	0
	D00	PNBP		0	42.639	0	0	42.639	0
		Target Pendapatan						85.278	
	34	SULAWESI BARAT		1.865.561	3.729.544	1.881.630	0	7.476.735	0
	499500	STASIUN KARANTINA PERTANIAN KELAS II MAMUJU	KD	1.865.561	3.729.544	1.881.630	0	7.476.735	0
	A00	RM		1.865.561	3.557.044	1.881.630	0	7.304.235	0
	D00	PNBP		0	172.500	0	0	172.500	0
		Target Pendapatan						345.000	
	35	KALIMANTAN UTARA		2.796.133	6.215.683	2.228.288	0	11.240.104	0
	237970	BALAI KARANTINA PERTANIAN KELAS II TARAKAN	KD	2.796.133	6.215.683	2.228.288	0	11.240.104	0
	A00	RM		2.796.133	6.065.683	2.228.288	0	11.090.104	0
	D00	PNBP		0	150.000	0	0	150.000	0
		Target Pendapatan						300.000	

KETENTUAN

DIPA Induk ini dituangkan lebih lanjut ke dalam DIPA Petikan dan DIPA Petikan dimaksud berlaku sebagai dokumen pelaksanaan kegiatan Satker.



**DAFTAR ISI AN PELAKSANAAN ANGGARAN (DIPA) INDUK
TAHUN ANGGARAN 2018
NOMOR : DIPA-018.12-0/2018**



II. RINCIAN ALOKASI ANGGARAN PER SATKER

A. IDENTITAS UNIT :

1. KEMENTERIAN NEGARA / LEMBAGA : 018 KEMENTERIAN PERTANIAN
2. UNIT ORGANISASI : 018.12 BADAN KARANTINA PERTANIAN
3. PAGU : Rp.773.184.990.000
(TUJUH RATUS TUJUH PULUH TIGA MILIAR SERATUS DELAPAN PULUH EMPAT JUTA SEMBILAN RATUS SEMBILAN PULUH RIBU RUPIAH)

B. RINCIAN ALOKASI ANGGARAN PER SATKER

(dalam ribuan rupiah)

NO	KODE	PROGRAM / PROPINSI / SATKER / SUMBER DANA	KP KD DK TP UB	JENIS BELANJA				PAGU/TARGET PENDAPATAN	TERCATAT
				PEGAWAI	BARANG	MODAL	BANTUAN SOSIAL		
1	2	3	4	5	6	7	8	9=5+6+7+8	10
		TOTAL		253.966.209	380.770.935	138.447.846	0	773.184.990	0
		RM		253.966.209	322.769.763	126.501.024	0	703.236.996	0
		PNBP		0	58.001.172	11.946.822	0	69.947.994	0
		PENDAPATAN						140.206.774	

KETENTUAN

DIPA Induk ini dituangkan lebih lanjut ke dalam DIPA Petikan dan DIPA Petikan dimaksud berlaku sebagai dokumen pelaksanaan kegiatan Satker.

Jakarta, 05 Desember 2017
KEPALA BADAN KARANTINA PERTANIAN

Ir. BANUN HARPINI, M.Sc
NIP 196010191985032001



**DAFTAR ISIAN PELAKSANAAN ANGGARAN (DIPA) INDUK
TAHUN ANGGARAN 2018
NOMOR : DIPA-018.12-0/2018**



DS:8068-3296-6140-6101

III. RENCANA PENARIKAN DANA DAN PERKIRAAN PENERIMAAN

A. IDENTITAS UNIT :

1. KEMENTERIAN NEGARA / LEMBAGA : 018 KEMENTERIAN PERTANIAN
2. UNIT ORGANISASI : 018.12 BADAN KARANTINA PERTANIAN
3. PAGU : Rp.773.184.990.000

(TUJUH RATUS TUJUH PULUH TIGA MILIAR SERATUS DELAPAN PULUH EMPAT JUTA SEMBILAN RATUS SEMBILAN PULUH RIBU RUPIAH)

B. RENCANA PER PROGRAM

(dalam ribuan rupiah)

NO	KODE	URAIAN PROGRAM	PAGU	JANUARI	PEBRUARI	MARET	APRIL	MEI	JUNI	JULI	AGUSTUS	SEPTEMBER	OKTOBER	NOPEMBER	DESEMBER
1	018.12.15	Program Peningkatan Kualitas Pengkantinanan Pertanian dan Pengawasan Keamanan Hayati RENCANA PENARIKAN DANA	773.184.990	18.902.360	27.119.810	35.672.642	47.335.567	47.798.998	62.386.284	78.223.827	77.080.457	90.241.268	72.779.292	89.663.503	125.980.982
		PERKIRAAN / TARGET PENDAPATAN	8.895.000	741.250	741.250	741.250	741.250	741.250	741.250	741.250	741.250	741.250	741.250	741.250	741.250
2	018.12	PERKIRAAN / TARGET PENDAPATAN	130.411.474	10.753.959	11.435.959	10.753.959	11.435.959	10.753.959	10.753.959	10.753.959	10.753.959	10.753.959	10.753.959	10.753.959	10.753.925
		TOTAL RENCANA PENARIKAN DANA	773.184.990	18.902.360	27.119.810	35.672.642	47.335.567	47.798.998	62.386.284	78.223.827	77.080.457	90.241.268	72.779.292	89.663.503	125.980.982
		TOTAL PERKIRAAN / TARGET PENDAPATAN	139.306.474	11.495.209	12.177.209	11.495.209	12.177.209	11.495.209	11.495.209	11.495.209	11.495.209	11.495.209	11.495.209	11.495.209	11.495.175

Jakarta, 05 Desember 2017
KEPALA BADAN KARANTINA PERTANIAN

Ir. BANUN HARPINI, M.Sc
NIP 196010191985032001