



**SURAT PENGESAHAN DAFTAR ISIAN PELAKSANAAN ANGGARAN (SP-DIPA) INDUK
TAHUN ANGGARAN 2016
NOMOR : SP DIPA-018.12-0/2016**



A. DASAR HUKUM :

1. UU No. 17 Tahun 2003 tentang Keuangan Negara.
2. UU No. 1 Tahun 2004 tentang Perbendaharaan Negara.
3. UU No. 14 Tahun 2015 tentang APBN TA 2016.

B. DENGAN INI DISAHKAN ALOKASI ANGGARAN UNTUK :

- | | | |
|--------------------------------|---|----------------------------------|
| 1. KEMENTERIAN NEGARA/ LEMBAGA | : | 018 KEMENTERIAN PERTANIAN |
| 2. UNIT ORGANISASI | : | 018.12 BADAN KARANTINA PERTANIAN |
| 3. PAGU | : | Rp.976.685.338.000 |
- (SEMBILAN RATUS TUJUH PULUH ENAM MILIAR ENAM RATUS DELAPAN PULUH LIMA JUTA TIGA RATUS TIGA PULUH DELAPAN RIBU RUPIAH)

C. PERNYATAAN SYARAT DAN KETENTUAN(DISCLAIMER) :


1. DIPA Induk yang telah disahkan ini lebih lanjut dituangkan kedalam DIPA Petikan untuk masing-masing Satker.
2. Pengesahan DIPA Induk sekaligus merupakan pengesahan DIPA Petikan.
3. DIPA Induk tidak berfungsi sebagai dasar pelaksanaan kegiatan atau dasar pencairan dana/pengesahan bagi Bendahara Umum Negara/Kuasa Bendahara Umum Negara.
4. Informasi mengenai Kuasa Pengguna Anggaran, Bendahara Pengeluaran dan Pejabat Penanda tangan SPM untuk masing-masing Satker terdapat pada DIPA Petikan.
5. Rencana Penarikan Dana dan Perkiraan Penerimaan yang tercantum dalam Halaman III DIPA Induk merupakan akumulasi rencana Penarikan Dana dan Perkiraan Penerimaan dari seluruh satker.
6. Tanggung jawab terhadap kebenaran alokasi yang tertuang dalam DIPA Induk sepenuhnya berada pada Pengguna Anggaran/Kuasa Pengguna Anggaran.
7. DIPA Induk ini berlaku sejak tanggal 1 Januari 2016 sampai dengan 31 Desember 2016.

Jakarta, 07 Desember 2015
A.N MENTERI KEUANGAN
DIREKTUR JENDERAL ANGGARAN

ASKOLANI
NIP.196606111992021001



**DAFTAR ISIAN PELAKSANAAN ANGGARAN (DIPA) INDUK
TAHUN ANGGARAN 2016
NOMOR : DIPA-018.12-0/2016**



DS:9275-0658-4572-9410

I. INFORMASI KINERJA DAN ANGGARAN PROGRAM

Halaman : 1 dari 5

A. IDENTITAS UNIT :

1. KEMENTERIAN NEGARA / LEMBAGA	:	018 KEMENTERIAN PERTANIAN
2. UNIT ORGANISASI	:	018.12 BADAN KARANTINA PERTANIAN
3. PAGU	:	Rp.976.685.338.000
(SEMBILAN RATUS TUJUH PULUH ENAM MILIAR ENAM RATUS DELAPAN PULUH LIMA JUTA TIGA RATUS TIGA PULUH DELAPAN RIBU RUPIAH)		

B. KETERKAITAN DENGAN PROGRAM, SASARAN, STRATEGIS K/L, FUNGSI DAN PRIORITAS PEMBANGUNAN DALAM RKP :

(dalam ribuan rupiah)

1. PROGRAM	:	15	Program Peningkatan Kualitas Pengkarantinaan Pertanian dan Pengawasan Keamanan Hayati	976.685.338
2. SASARAN STRATEGIS	:	03	Peningkatan komoditas bernilai tambah, berdaya saing dalam memenuhi pasar ekspor dan substitusi impor	
	:	06	Akuntabilitas kinerja aparatur pemerintah yang baik	
3. FUNGSI	:	04	EKONOMI	976.685.338
SUB FUNGSI	:	0403	PERTANIAN, KEHUTANAN, PERIKANAN DAN KELAUTAN	976.685.338
4. PRIORITAS	:			976.685.338
Non Prioritas	:	00	-	976.685.338

Jakarta, 07 Desember 2015
KEPALA BADAN KARANTINA PERTANIAN

Ir. BANUN HARPINI, M.Sc
NIP 196010191985032001



**DAFTAR ISI PELAKSANAAN ANGGARAN (DIPA) INDUK
TAHUN ANGGARAN 2016
NOMOR : DIPA-018.12-0/2016**



I. INFORMASI KINERJA DAN ANGGARAN PROGRAM

C. RINCIAN KINERJA PROGRAM DAN KEGIATAN :

(dalam ribuan rupiah)

KODE	PROGRAM / OUTCOME / INDIKATOR KINERJA UTAMA / KEGIATAN / INDIKATOR KINERJA KEGIATAN / OUTPUT	VOLUME / SATUAN	ALOKASI DANA	
018.12.15	<p>Program Peningkatan Kualitas Pengkarantinaan Pertanian dan Pengawasan Keamanan Hayati</p> <p>Meningkatnya efektivitas pengendalian risiko masuk, tersebar dan keluarnya HPHK dan OPTK</p> <p>Meningkatnya kualitas pelayanan tindakan karantina dan pengawasan keamanan hayati terhadap ekspor Media Pembawa HPHK dan OPTK dan keamanan hayati</p> <p>Meningkatnya kepatuhan dan kepuasan pengguna jasa karantina pertanian</p> <p>01 Prosentase media pembawa yang memenuhi sistem jaminan kesehatan melalui sertifikasi karantina impor di tempat pemasukan yang telah ditetapkan</p> <p>02 Prosentase media pembawa yang memenuhi sistem jaminan kesehatan melalui sertifikasi karantina antar area di tempat pemasukan yang telah ditetapkan</p> <p>03 Prosentase media pembawa yang memenuhi sistem jaminan kesehatan melalui sertifikasi karantina antar area di tempat pengeluaran yang telah ditetapkan</p> <p>04 Prosentase jumlah sertifikat ekspor yang ditolak oleh negara tujuan melalui tempat pengeluaran yang ditetapkan</p> <p>05 Penurunan prosentase kasus pelanggaran perkarantinaan</p> <p>06 Nilai Indeks Kepuasan Masyarakat (IKM)</p>		976.685.338	
1818	<p>Peningkatan Kepatuhan, Kerja Sama dan Pengembangan Sistem Informasi Perkarantinaan</p> <ul style="list-style-type: none"> - Jumlah Aplikasi Terkait Internal dan Eksternal Perkarantinaan Pertanian - Jumlah Layanan E-Government - Jumlah MOU dengan K/L terkait yang terimplementasikan - Jumlah draf regulasi yang di notifikasi ke SPS WTO - Jumlah keputusan Kepala Badan Karantina Pertanian tentang pengawasan dan penindakan perkarantinaan pertanian - Jumlah pembinaan bimbingan teknis dan monitoring pengawasan dan penindakan - Jumlah protocol karantina yang harmonis dengan negara mitra yang terimplementasikan 		10.409.610	
1818.101	Kebijakan Pengawasan dan Penindakan	0 0	7.0000 Dokumen	3.313.940
1818.102	Meningkatnya Kualitas Kerjasama Nasional atau Internasional	0 0	3.0000 Dokumen	3.351.420
1818.103	Meningkatnya Desiminasi SPS dengan Stakeholder dan Instansi Terkait	0 0	1.0000 Dokumen	585.100
1818.104	Tersedianya Informasi yang Valid, Handal dan Mudah Diakses	0 0	13.0000 Dokumen	3.159.150
1819	<p>Peningkatan Sistem Karantina Hewan dan Keamanan Hayati Hewani</p> <ul style="list-style-type: none"> - Jumlah dokumen Analisis Resiko HPHK - Jumlah keputusan Kepala Badan Karantina Pertanian tentang pencegahan masuk dan menyebarnya HPHK, dan keamanan hayati - Jumlah pembinaan, bimbingan teknis dan monitoring pencegahan masuk dan menyebarnya HPHK, OPTK dan keamanan hayati - Jumlah peraturan/keputusan Menteri tentang pencegahan masuk dan menyebarnya HPHK, dan keamanan hayati 		8.357.436	

KETENTUAN

DIPA Induk ini dituangkan lebih lanjut ke dalam DIPA Petikan dan DIPA Petikan dimaksud berlaku sebagai dokumen pelaksanaan kegiatan Satker.



**DAFTAR ISI PELAKSANAAN ANGGARAN (DIPA) INDUK
TAHUN ANGGARAN 2016
NOMOR : DIPA-018.12-0/2016**



I. INFORMASI KINERJA DAN ANGGARAN PROGRAM

C. RINCIAN KINERJA PROGRAM DAN KEGIATAN :

(dalam ribuan rupiah)

KODE	PROGRAM / OUTCOME / INDIKATOR KINERJA UTAMA / KEGIATAN / INDIKATOR KINERJA KEGIATAN / OUTPUT		VOLUME / SATUAN	ALOKASI DANA
1819.101	Kebijakan Teknis Karantina Hewan dan Keamanan Hayati Hewani	0 0	25.0000 Dokumen	8.357.436
1820	Peningkatan Sistem Karantina Tumbuhan dan Keamanan Hayati Nabati - Jumlah dokumen Analisis Resiko - Jumlah keputusan Kepala Badan Karantina Pertanian tentang pencegahan masuk dan menyebarnya OPTK dan keamanan hayati - Jumlah pembinaan bimbingan teknis dan monitoring pencegahan masuk dan menyebarnya HPHK, OPTK dan keamanan hayati - Jumlah peraturan/keputusan Menteri tentang pencegahan masuk dan menyebarnya OPTK dan keamanan hayati			10.088.340
1820.101	Kebijakan Teknis Karantina Tumbuhan dan Keamanan Hayati Nabati	0 0	28.0000 Dokumen	10.088.340
1821	Dukungan Manajemen dan Dukungan Teknis Lainnya pada Badan Karantina Pertanian - Jumlah Dokumen Evaluasi & Pelaporan Karantina Pertanian - Jumlah Dokumen Pelaksanaan Anggaran & Laporan Keuangan - Jumlah Dokumen Pengembangan & pengelolaan Kepegawaian - Jumlah Dokumen Pengembangan Integritas Barantan dan Reformasi Birokrasi - Jumlah Dokumen Rencana Kinerja & Penyusunan Anggaran - Jumlah Dokumen Tata Laksana dan Inisiatif Anti Korupsi - Jumlah Kegiatan Pelatihan yang diselenggarakan - Jumlah Laporan Indeks Kepuasan Informasi Layanan Perkarantinaaan - Jumlah Laporan Pengelolaan TU & Rumah Tangga - Jumlah Peraturan Perkarantinaaan yang telah disahkan - Jumlah dan jenis sarana, infrastruktur, teknologi informasi yang sesuai kebutuhan dan memadai			89.852.591
1821.101	SDM Aparatur Sipil Negara Karantina Pertanian yang Kompeten dan Profesional	0 0	10.0000 Kegiatan	11.139.000
1821.102	Pengelolaan Anggaran Secara Optimal Dengan Opini BPK & Laporan Keuangan	0 0	3.0000 Dokumen	7.375.006
1821.103	Terwujudnya Pemerintahan yang Baik dan Bersih	0 0	94.0000 Dokumen	42.409.968
1821.994	Layanan Perkantoran	0 0	12.0000 Bulan Layanan	26.873.342
1821.995	Kendaraan Bermotor	0 0	13.0000 Unit	285.000
1821.996	Perangkat Pengolah Data dan Komunikasi	0 0	54.0000 Unit	700.000
1821.997	Peralatan dan Fasilitas Perkantoran	0 0	58.0000 Unit	1.070.275
1822	Peningkatan Kualitas Penyelenggaraan Laboratorium Uji Standar dan Uji Terap Teknik dan Metoda Karantina Pertanian - Dukungan Pengelolaan Teknik dan Metode Karantina Pertanian - Dukungan Pengelolaan Uji Standar Laboratorium Karantina Pertanian			40.267.264

KETENTUAN

DIPA Induk ini dituangkan lebih lanjut ke dalam DIPA Petikan dan DIPA Petikan dimaksud berlaku sebagai dokumen pelaksanaan kegiatan Satker.



**DAFTAR ISIAN PELAKSANAAN ANGGARAN (DIPA) INDUK
TAHUN ANGGARAN 2016
NOMOR : DIPA-018.12-0/2016**



I. INFORMASI KINERJA DAN ANGGARAN PROGRAM

C. RINCIAN KINERJA PROGRAM DAN KEGIATAN :

(dalam ribuan rupiah)


KODE	PROGRAM / OUTCOME / INDIKATOR KINERJA UTAMA / KEGIATAN / INDIKATOR KINERJA KEGIATAN / OUTPUT		VOLUME / SATUAN	ALOKASI DANA
	<ul style="list-style-type: none"> - Jumlah Akreditasi Ruang Lingkup Pengujian HPHK dan OPTK - Jumlah Desiminasi pedoman juklak juknis yang telah dilakukan - Jumlah Koleksi HPHK dan OPTK - Jumlah Sampel Uji Rujukan - Jumlah Teknik dan Metode Uji Terap yang dikembangkan - Jumlah Uji Terap yang dapat dipublikasikan melalui Jurnal Nasional/Internasional - Jumlah Validasi Metode Pengujian - Jumlah dan jenis sarana, infrastruktur, teknologi informasi yang sesuai kebutuhan dan memadai - Jumlah laboratorium yang tersertifikasi sesuai ruang lingkup tugasnya - Jumlah teknik dan metoda pengujian laboratorium yang dikembangkan 			
1822.101	Pengembangan Teknik dan Metoda Uji Terap Karantina Pertanian dan Keamanan Hayati	0 0	17.0000 Dokumen	3.648.050
1822.102	Pengembangan Teknik dan Metoda Pengujian Laboratorium Karantina Pertanian dan Pengawasan Keamanan Hayati	0 0	30.0000 Dokumen	5.905.510
1822.994	Layanan Perkantoran	0 0	12.0000 Bulan Layanan	26.452.354
1822.995	Kendaraan Bermotor	0 0	5.0000 Unit	510.000
1822.996	Perangkat Pengolah Data dan Komunikasi	0 0	63.0000 Unit	597.600
1822.997	Peralatan dan Fasilitas Perkantoran	0 0	663.0000 Unit	1.527.750
1822.998	Gedung/Bangunan	0 0	531.5000 M2	1.626.000
1823	Peningkatan Kualitas Pelayanan Karantina Pertanian dan Pengawasan Keamanan Hayati			817.710.097
	<ul style="list-style-type: none"> - Belanja Barang Operasional - Belanja Pegawai - Dukungan pengelolaan Sertifikasi Karantina Pertanian (BULAN) - Jumlah dan jenis IKH, sarana, infrastruktur, teknologi informasi yang sesuai kebutuhan dan memadai - Jumlah sertifikasi kesehatan Impor, ekspor dan Antar Area terhadap media pembawa OPTK dan HPHK melalui pelaksanaan tindakan karantina (LAPORAN) 			
1823.101	Layanan Sertifikasi Karantina Pertanian dan Pengawasan Keamanan Hayati	0 0	760,446.0000 Sertifikat	113.205.489
1823.102	Layanan Sertifikasi Karantina Pertanian Ekspor	0 0	140,066.0000 Sertifikat	7.477.377
1823.994	Layanan Perkantoran	0 0	12.0000 Bulan Layanan	390.681.809
1823.995	Kendaraan Bermotor	0 0	206.0000 Unit	17.126.432
1823.996	Perangkat Pengolah Data dan Komunikasi	0 0	1,103.0000 Unit	11.313.303
1823.997	Peralatan dan Fasilitas Perkantoran	0 0	1,698.0000 Unit	14.012.413

KETENTUAN

DIPA Induk ini dituangkan lebih lanjut ke dalam DIPA Petikan dan DIPA Petikan dimaksud berlaku sebagai dokumen pelaksanaan kegiatan Satker.



**DAFTAR ISI AN PELAKSANAAN ANGGARAN (DIPA) INDUK
TAHUN ANGGARAN 2016
NOMOR : DIPA-018.12-0/2016**



II. RINCIAN ALOKASI ANGGARAN PER SATKER

A. IDENTITAS UNIT :

1. KEMENTERIAN NEGARA / LEMBAGA : 018 KEMENTERIAN PERTANIAN
2. UNIT ORGANISASI : 018.12 BADAN KARANTINA PERTANIAN
3. PAGU : Rp.976.685.338.000
(SEMBILAN RATUS TUJUH PULUH ENAM MILIAR ENAM RATUS DELAPAN PULUH LIMA JUTA TIGA RATUS TIGA PULUH DELAPAN RIBU RUPIAH)

B. RINCIAN ALOKASI ANGGARAN PER SATKER

(dalam ribuan rupiah)


NO	KODE	PROGRAM / PROPINSI / SATKER / SUMBER DANA	KP KD DK TP UB	JENIS BELANJA				PAGU/TARGET PENDAPATAN	TERCATAT
				PEGAWAI	BARANG	MODAL	BANTUAN SOSIAL		
1	2	3	4	5	6	7	8	9=5+6+7+8	10
	018.12.15	Program Peningkatan Kualitas Pengkarantinaan Pertanian dan Pengawasan Keamanan Hayati		240.575.711	422.327.580	313.782.047	0	976.685.338	0
	01	DKI JAKARTA		38.260.477	138.967.607	9.263.229	0	186.491.313	0
	412110	SEKRETARIAT BADAN KARANTINA PERTANIAN	KP	15.595.770	99.936.932	3.175.275	0	118.707.977	0
	A00	RM		15.595.770	99.936.932	3.175.275	0	118.707.977	0
		Target Pendapatan						75.000	
	412126	BALAI BESAR KARANTINA PERTANIAN TANJUNG PRIOK	KD	17.030.814	26.974.142	3.261.954	0	47.266.910	0
	A00	RM		17.030.814	10.537.176	698.920	0	28.266.910	0
	D00	PNBP		0	16.436.966	2.563.034	0	19.000.000	0
		Target Pendapatan						38.000.000	
	649259	BALAI BESAR UJI STANDAR KARANTINA PERTANIAN	KD	5.633.893	12.056.533	2.826.000	0	20.516.426	0
	A00	RM		5.633.893	11.776.351	2.826.000	0	20.236.244	0
	D00	PNBP		0	280.182	0	0	280.182	0
		Target Pendapatan						560.365	
	02	JAWA BARAT		6.283.349	18.617.641	1.972.470	0	26.873.460	0
	499434	STASIUN KARANTINA PERTANIAN KELAS I BANDUNG	KD	3.121.839	3.463.663	537.120	0	7.122.622	0
	A00	RM		3.121.839	3.251.163	537.120	0	6.910.122	0
	D00	PNBP		0	212.500	0	0	212.500	0
		Target Pendapatan						425.000	
	499436	BALAI UJI TERAP TEKNIK DAN METODE KARANTINA PERTANIAN	KD	3.161.510	15.153.978	1.435.350	0	19.750.838	0

KETENTUAN

DIPA Induk ini dituangkan lebih lanjut ke dalam DIPA Petikan dan DIPA Petikan dimaksud berlaku sebagai dokumen pelaksanaan kegiatan Satker.



DAFTAR ISI AN PELAKSANAAN ANGGARAN (DIPA) INDUK
TAHUN ANGGARAN 2016
NOMOR : DIPA-018.12-0/2016



II. RINCIAN ALOKASI ANGGARAN PER SATKER

A. IDENTITAS UNIT :

1. KEMENTERIAN NEGARA / LEMBAGA : 018 KEMENTERIAN PERTANIAN
2. UNIT ORGANISASI : 018.12 BADAN KARANTINA PERTANIAN
3. PAGU : Rp.976.685.338.000
(SEMBILAN RATUS TUJUH PULUH ENAM MILIAR ENAM RATUS DELAPAN PULUH LIMA JUTA TIGA RATUS TIGA PULUH DELAPAN RIBU RUPIAH)

B. RINCIAN ALOKASI ANGGARAN PER SATKER

(dalam ribuan rupiah)


NO	KODE	PROGRAM / PROPINSI / SATKER / SUMBER DANA	KP KD DK TP UB	JENIS BELANJA				PAGU/TARGET PENDAPATAN	TERCATAT
				PEGAWAI	BARANG	MODAL	BANTUAN SOSIAL		
1	2	3	4	5	6	7	8	9=5+6+7+8	10
	A00	RM		3.161.510	14.682.958	1.435.350	0	19.279.818	0
	D00	PNBP		0	471.020	0	0	471.020	0
		Target Pendapatan						942.040	
	03	JAWA TENGAH		8.767.231	10.828.749	48.014.325	0	67.610.305	0
	237352	BALAI KARANTINA PERTANIAN KELAS I SEMARANG	KD	6.240.360	7.714.411	34.368.250	0	48.323.021	0
	A00	RM		6.240.360	5.214.411	34.368.250	0	45.823.021	0
	D00	PNBP		0	2.500.000	0	0	2.500.000	0
		Target Pendapatan						5.000.000	
	237369	STASIUN KARANTINA PERTANIAN KELAS I CILACAP	KD	2.526.871	3.114.338	13.646.075	0	19.287.284	0
	A00	RM		2.526.871	2.809.929	13.646.075	0	18.982.875	0
	D00	PNBP		0	304.409	0	0	304.409	0
		Target Pendapatan						608.920	
	04	DI YOGYAKARTA		5.119.774	4.326.290	1.508.800	0	10.954.864	0
	567322	BALAI KARANTINA PERTANIAN KELAS II YOGYAKARTA	KD	5.119.774	4.326.290	1.508.800	0	10.954.864	0
	A00	RM		5.119.774	4.151.290	1.508.800	0	10.779.864	0
	D00	PNBP		0	175.000	0	0	175.000	0
		Target Pendapatan						350.000	
	05	JAWA TIMUR		20.660.118	22.313.175	6.696.974	0	49.670.267	0
	237483	BALAI BESAR KARANTINA PERTANIAN SURABAYA	KD	18.734.348	19.315.629	5.999.364	0	44.049.341	0

KETENTUAN

DIPA Induk ini dituangkan lebih lanjut ke dalam DIPA Petikan dan DIPA Petikan dimaksud berlaku sebagai dokumen pelaksanaan kegiatan Satker.



DAFTAR ISIAN PELAKSANAAN ANGGARAN (DIPA) INDUK
TAHUN ANGGARAN 2016
NOMOR : DIPA-018.12-0/2016



II. RINCIAN ALOKASI ANGGARAN PER SATKER

A. IDENTITAS UNIT :

1. KEMENTERIAN NEGARA / LEMBAGA : 018 KEMENTERIAN PERTANIAN
2. UNIT ORGANISASI : 018.12 BADAN KARANTINA PERTANIAN
3. PAGU : Rp.976.685.338.000
(SEMBILAN RATUS TUJUH PULUH ENAM MILIAR ENAM RATUS DELAPAN PULUH LIMA JUTA TIGA RATUS TIGA PULUH DELAPAN RIBU RUPIAH)

B. RINCIAN ALOKASI ANGGARAN PER SATKER

(dalam ribuan rupiah)


NO	KODE	PROGRAM / PROPINSI / SATKER / SUMBER DANA	KP KD DK TP UB	JENIS BELANJA				PAGU/TARGET PENDAPATAN	TERCATAT
				PEGAWAI	BARANG	MODAL	BANTUAN SOSIAL		
1	2	3	4	5	6	7	8	9=5+6+7+8	10
	A00	RM		18.734.348	7.322.794	3.992.199	0	30.049.341	0
	D00	PNBP		0	11.992.835	2.007.165	0	14.000.000	0
		Target Pendapatan						28.000.000	
	567371	STASIUN KARANTINA PERTANIAN KELAS II BANGKALAN	KD	1.925.770	2.997.546	697.610	0	5.620.926	0
	A00	RM		1.925.770	2.722.546	697.610	0	5.345.926	0
	D00	PNBP		0	275.000	0	0	275.000	0
		Target Pendapatan						550.000	
	06	ACEH		3.592.214	4.320.862	3.668.250	0	11.581.326	0
	412141	STASIUN KARANTINA PERTANIAN KELAS I BANDA ACEH	KD	3.592.214	4.320.862	3.668.250	0	11.581.326	0
	A00	RM		3.592.214	4.295.862	3.668.250	0	11.556.326	0
	D00	PNBP		0	25.000	0	0	25.000	0
		Target Pendapatan						50.000	
	07	SUMATERA UTARA		17.804.071	20.645.731	12.391.946	0	50.841.748	0
	237622	BALAI BESAR KARANTINA PERTANIAN BELAWAN	KD	10.884.231	10.230.331	1.042.983	0	22.157.545	0
	A00	RM		10.884.231	8.890.855	527.483	0	20.302.569	0
	D00	PNBP		0	1.339.476	515.500	0	1.854.976	0
		Target Pendapatan						3.709.951	
	526462	BALAI KARANTINA PERTANIAN KELAS II MEDAN	KD	4.678.868	5.766.176	6.210.154	0	16.655.198	0
	A00	RM		4.678.868	5.530.176	5.896.154	0	16.105.198	0

KETENTUAN

DIPA Induk ini dituangkan lebih lanjut ke dalam DIPA Petikan dan DIPA Petikan dimaksud berlaku sebagai dokumen pelaksanaan kegiatan Satker.



**DAFTAR ISIAN PELAKSANAAN ANGGARAN (DIPA) INDUK
TAHUN ANGGARAN 2016
NOMOR : DIPA-018.12-0/2016**



II. RINCIAN ALOKASI ANGGARAN PER SATKER

A. IDENTITAS UNIT :

1. KEMENTERIAN NEGARA / LEMBAGA : 018 KEMENTERIAN PERTANIAN
2. UNIT ORGANISASI : 018.12 BADAN KARANTINA PERTANIAN
3. PAGU : Rp.976.685.338.000
(SEMBILAN RATUS TUJUH PULUH ENAM MILIAR ENAM RATUS DELAPAN PULUH LIMA JUTA TIGA RATUS TIGA PULUH DELAPAN RIBU RUPIAH)

B. RINCIAN ALOKASI ANGGARAN PER SATKER

(dalam ribuan rupiah)


NO	KODE	PROGRAM / PROPINSI / SATKER / SUMBER DANA	KP KD DK TP UB	JENIS BELANJA				PAGU/TARGET PENDAPATAN	TERCATAT
				PEGAWAI	BARANG	MODAL	BANTUAN SOSIAL		
				51	52	53	57		
1	2	3	4	5	6	7	8	9=5+6+7+8	10
	D00	PNBP Target Pendapatan		0	236.000	314.000	0	550.000	0
	649402	STASIUN KARANTINA PERTANIAN KELAS I TANJUNG BALAI ASAHAN	KD	2.240.972	4.649.224	5.138.809	0	1.100.000	0
	A00	RM		2.240.972	4.416.224	5.113.809	0	12.029.005	0
	D00	PNBP Target Pendapatan		0	233.000	25.000	0	11.771.005	0
	08	SUMATERA BARAT		3.022.323	4.543.330	1.155.300	0	258.000	0
	237678	BALAI KARANTINA PERTANIAN KELAS I PADANG	KD	3.022.323	4.543.330	1.155.300	0	516.000	0
	A00	RM		3.022.323	4.313.746	1.155.300	0	8.720.953	0
	D00	PNBP Target Pendapatan		0	229.584	0	0	8.720.953	0
	09	RIAU		5.910.639	5.456.472	5.877.714	0	8.491.369	0
	237732	BALAI KARANTINA PERTANIAN KELAS I PEKANBARU	KD	5.910.639	5.456.472	5.877.714	0	17.244.825	0
	A00	RM		5.910.639	5.158.422	5.115.764	0	17.244.825	0
	D00	PNBP Target Pendapatan		0	298.050	761.950	0	1.060.000	0
	10	JAMBI		3.465.482	4.950.540	518.972	0	2.120.000	0
	237767	BALAI KARANTINA PERTANIAN KELAS I JAMBI	KD	3.465.482	4.950.540	518.972	0	8.934.994	0
	A00	RM		3.465.482	4.836.580	443.200	0	8.934.994	0
								8.745.262	0

KETENTUAN

DIPA Induk ini dituangkan lebih lanjut ke dalam DIPA Petikan dan DIPA Petikan dimaksud berlaku sebagai dokumen pelaksanaan kegiatan Satker.



DAFTAR ISIAN PELAKSANAAN ANGGARAN (DIPA) INDUK
TAHUN ANGGARAN 2016
NOMOR : DIPA-018.12-0/2016



II. RINCIAN ALOKASI ANGGARAN PER SATKER

A. IDENTITAS UNIT :

1. KEMENTERIAN NEGARA / LEMBAGA : 018 KEMENTERIAN PERTANIAN
2. UNIT ORGANISASI : 018.12 BADAN KARANTINA PERTANIAN
3. PAGU : Rp.976.685.338.000
(SEMBILAN RATUS TUJUH PULUH ENAM MILIAR ENAM RATUS DELAPAN PULUH LIMA JUTA TIGA RATUS TIGA PULUH DELAPAN RIBU RUPIAH)

B. RINCIAN ALOKASI ANGGARAN PER SATKER

(dalam ribuan rupiah)

NO	KODE	PROGRAM / PROPINSI / SATKER / SUMBER DANA	KP KD DK TP UB	JENIS BELANJA				PAGU/TARGET PENDAPATAN	TERCATAT
				PEGAWAI	BARANG	MODAL	BANTUAN SOSIAL		
1	2	3	4	5	6	7	8	9=5+6+7+8	10
	D00	PNBP Target Pendapatan		0	113.960	75.772	0	189.732	0
	11	SUMATERA SELATAN		5.546.372	4.718.435	3.070.463	0	379.818	0
	237788	BALAI KARANTINA PERTANIAN KELAS I PALEMBANG	KD	5.546.372	4.718.435	3.070.463	0	13.335.270	0
	A00	RM		5.546.372	4.068.323	3.070.463	0	12.685.158	0
	D00	PNBP Target Pendapatan		0	650.112	0	0	650.112	0
	12	LAMPUNG		7.132.223	9.446.914	18.182.945	0	1.300.224	0
	237860	BALAI KARANTINA PERTANIAN KELAS I BANDAR LAMPUNG	KD	7.132.223	9.446.914	18.182.945	0	34.762.082	0
	A00	RM		7.132.223	7.616.274	18.182.945	0	34.762.082	0
	D00	PNBP Target Pendapatan		0	1.830.640	0	0	32.931.442	0
	13	KALIMANTAN BARAT		4.929.319	7.882.229	4.099.880	0	1.830.640	0
	237881	BALAI KARANTINA PERTANIAN KELAS I PONTIANAK	KD	3.416.000	4.801.787	1.682.610	0	3.661.279	0
	A00	RM		3.416.000	4.401.787	1.682.610	0	16.911.428	0
	D00	PNBP Target Pendapatan		0	400.000	0	0	9.900.397	0
	649416	STASIUN KARANTINA PERTANIAN KELAS I ENTIKONG	KD	1.513.319	3.080.442	2.417.270	0	9.500.397	0
	A00	RM		1.513.319	3.060.440	2.417.270	0	400.000	0
								800.000	0
								7.011.031	0
								6.991.029	0

KETENTUAN

DIPA Induk ini dituangkan lebih lanjut ke dalam DIPA Petikan dan DIPA Petikan dimaksud berlaku sebagai dokumen pelaksanaan kegiatan Satker.



**DAFTAR ISIAN PELAKSANAAN ANGGARAN (DIPA) INDUK
TAHUN ANGGARAN 2016
NOMOR : DIPA-018.12-0/2016**



II. RINCIAN ALOKASI ANGGARAN PER SATKER

A. IDENTITAS UNIT :

1. KEMENTERIAN NEGARA / LEMBAGA : 018 KEMENTERIAN PERTANIAN
2. UNIT ORGANISASI : 018.12 BADAN KARANTINA PERTANIAN
3. PAGU : Rp.976.685.338.000
(SEMBILAN RATUS TUJUH PULUH ENAM MILIAR ENAM RATUS DELAPAN PULUH LIMA JUTA TIGA RATUS TIGA PULUH DELAPAN RIBU RUPIAH)

B. RINCIAN ALOKASI ANGGARAN PER SATKER

(dalam ribuan rupiah)


NO	KODE	PROGRAM / PROPINSI / SATKER / SUMBER DANA	KP KD DK TP UB	JENIS BELANJA				PAGU/TARGET PENDAPATAN	TERCATAT
				PEGAWAI	BARANG	MODAL	BANTUAN SOSIAL		
1	2	3	4	5	6	7	8	9=5+6+7+8	10
	D00	PNBP Target Pendapatan		0	20.002	0	0	20.002 40.004	0
	14	KALIMANTAN TENGAH		3.436.340	6.032.157	23.620.823	0	33.089.320	0
	649420	BALAI KARANTINA PERTANIAN KELAS II PALANGKARAYA	KD	3.436.340	6.032.157	23.620.823	0	33.089.320	0
	A00	RM		3.436.340	5.842.157	23.560.823	0	32.839.320	0
	D00	PNBP Target Pendapatan		0	190.000	60.000	0	250.000 500.000	0
	15	KALIMANTAN SELATAN		4.470.756	4.205.497	8.515.035	0	17.191.288	0
	237910	BALAI KARANTINA PERTANIAN KELAS I BANJARMASIN	KD	4.470.756	4.205.497	8.515.035	0	17.191.288	0
	A00	RM		4.470.756	3.905.497	8.515.035	0	16.891.288	0
	D00	PNBP Target Pendapatan		0	300.000	0	0	300.000 600.000	0
	16	KALIMANTAN TIMUR		5.640.167	8.927.756	50.208.211	0	64.776.134	0
	237952	STASIUN KARANTINA PERTANIAN KELAS I SAMARINDA	KD	2.325.741	3.774.757	2.627.345	0	8.727.843	0
	A00	RM		2.325.741	3.670.565	2.627.345	0	8.623.651	0
	D00	PNBP Target Pendapatan		0	104.192	0	0	104.192 208.384	0
	237966	BALAI KARANTINA PERTANIAN KELAS I BALIKPAPAN	KD	3.314.426	5.152.999	47.580.866	0	56.048.291	0
	A00	RM		3.314.426	4.702.999	47.580.866	0	55.598.291	0

KETENTUAN

DIPA Induk ini dituangkan lebih lanjut ke dalam DIPA Petikan dan DIPA Petikan dimaksud berlaku sebagai dokumen pelaksanaan kegiatan Satker.



DAFTAR ISIAN PELAKSANAAN ANGGARAN (DIPA) INDUK
TAHUN ANGGARAN 2016
NOMOR : DIPA-018.12-0/2016



II. RINCIAN ALOKASI ANGGARAN PER SATKER

A. IDENTITAS UNIT :

1. KEMENTERIAN NEGARA / LEMBAGA : 018 KEMENTERIAN PERTANIAN
2. UNIT ORGANISASI : 018.12 BADAN KARANTINA PERTANIAN
3. PAGU : Rp.976.685.338.000
(SEMBILAN RATUS TUJUH PULUH ENAM MILIAR ENAM RATUS DELAPAN PULUH LIMA JUTA TIGA RATUS TIGA PULUH DELAPAN RIBU RUPIAH)

B. RINCIAN ALOKASI ANGGARAN PER SATKER

(dalam ribuan rupiah)

NO	KODE	PROGRAM / PROPINSI / SATKER / SUMBER DANA	KP KD DK TP UB	JENIS BELANJA				PAGU/TARGET PENDAPATAN	TERCATAT
				PEGAWAI	BARANG	MODAL	BANTUAN SOSIAL		
1	2	3	4	5	6	7	8	9=5+6+7+8	10
	D00	PNBP Target Pendapatan		0	450.000	0	0	450.000	0
	17	SULAWESI UTARA		3.076.664	5.394.291	1.148.000	0	9.618.955	0
	499440	BALAI KARANTINA PERTANIAN KELAS I MANADO	KD	3.076.664	5.394.291	1.148.000	0	9.618.955	0
	A00	RM		3.076.664	5.185.870	1.148.000	0	9.410.534	0
	D00	PNBP Target Pendapatan		0	208.421	0	0	208.421	0
	18	SULAWESI TENGAH		2.431.911	4.473.946	916.103	0	7.821.960	0
	499459	BALAI KARANTINA PERTANIAN KELAS II PALU	KD	2.431.911	4.473.946	916.103	0	7.821.960	0
	A00	RM		2.431.911	4.346.564	916.103	0	7.694.578	0
	D00	PNBP Target Pendapatan		0	127.382	0	0	127.382	0
	19	SULAWESI SELATAN		12.907.354	16.443.441	13.131.291	0	42.482.086	0
	238052	BALAI BESAR KARANTINA PERTANIAN MAKASSAR	KD	10.741.181	11.541.622	7.342.126	0	29.624.929	0
	A00	RM		10.741.181	11.261.622	6.934.626	0	28.937.429	0
	D00	PNBP Target Pendapatan		0	280.000	407.500	0	687.500	0
	526601	STASIUN KARANTINA PERTANIAN KELAS I PARE-PARE	KD	2.166.173	4.901.819	5.789.165	0	12.857.157	0
	A00	RM		2.166.173	4.785.237	5.789.165	0	12.740.575	0

KETENTUAN

DIPA Induk ini dituangkan lebih lanjut ke dalam DIPA Petikan dan DIPA Petikan dimaksud berlaku sebagai dokumen pelaksanaan kegiatan Satker.



**DAFTAR ISIAN PELAKSANAAN ANGGARAN (DIPA) INDUK
TAHUN ANGGARAN 2016
NOMOR : DIPA-018.12-0/2016**



II. RINCIAN ALOKASI ANGGARAN PER SATKER

A. IDENTITAS UNIT :

1. KEMENTERIAN NEGARA / LEMBAGA : 018 KEMENTERIAN PERTANIAN
2. UNIT ORGANISASI : 018.12 BADAN KARANTINA PERTANIAN
3. PAGU : Rp.976.685.338.000
(SEMBILAN RATUS TUJUH PULUH ENAM MILIAR ENAM RATUS DELAPAN PULUH LIMA JUTA TIGA RATUS TIGA PULUH DELAPAN RIBU RUPIAH)

B. RINCIAN ALOKASI ANGGARAN PER SATKER

(dalam ribuan rupiah)

NO	KODE	PROGRAM / PROPINSI / SATKER / SUMBER DANA	KP KD DK TP UB	JENIS BELANJA				PAGU/TARGET PENDAPATAN	TERCATAT
				PEGAWAI	BARANG	MODAL	BANTUAN SOSIAL		
1	2	3	4	5	6	7	8	9=5+6+7+8	10
	D00	PNBP Target Pendapatan		0	116.582	0	0	116.582	0
	20	SULAWESI TENGGARA		2.761.852	4.907.605	3.296.500	0	10.965.957	0
	526615	BALAI KARANTINA PERTANIAN KELAS II KENDARI	KD	2.761.852	4.907.605	3.296.500	0	10.965.957	0
	A00	RM		2.761.852	4.847.605	3.296.500	0	10.905.957	0
	D00	PNBP Target Pendapatan		0	60.000	0	0	60.000	0
	21	MALUKU		2.383.184	3.989.963	7.459.110	0	13.832.257	0
	412157	STASIUN KARANTINA PERTANIAN KELAS I AMBON	KD	2.383.184	3.989.963	7.459.110	0	13.832.257	0
	A00	RM		2.383.184	3.964.856	7.459.110	0	13.807.150	0
	D00	PNBP Target Pendapatan		0	25.107	0	0	25.107	0
	22	BALI		8.428.647	7.124.539	1.186.288	0	16.739.474	0
	499465	BALAI KARANTINA PERTANIAN KELAS I DENPASAR	KD	8.428.647	7.124.539	1.186.288	0	16.739.474	0
	A00	RM		8.428.647	6.737.039	986.288	0	16.151.974	0
	D00	PNBP Target Pendapatan		0	387.500	200.000	0	587.500	0
	23	NUSA TENGGARA BARAT		8.486.857	9.135.278	2.469.222	0	20.091.357	0
	499471	BALAI KARANTINA PERTANIAN KELAS I MATARAM	KD	5.645.069	6.086.609	946.082	0	12.677.760	0

KETENTUAN

DIPA Induk ini dituangkan lebih lanjut ke dalam DIPA Petikan dan DIPA Petikan dimaksud berlaku sebagai dokumen pelaksanaan kegiatan Satker.



DAFTAR ISIAN PELAKSANAAN ANGGARAN (DIPA) INDUK
TAHUN ANGGARAN 2016
NOMOR : DIPA-018.12-0/2016



II. RINCIAN ALOKASI ANGGARAN PER SATKER

A. IDENTITAS UNIT :

1. KEMENTERIAN NEGARA / LEMBAGA : 018 KEMENTERIAN PERTANIAN
2. UNIT ORGANISASI : 018.12 BADAN KARANTINA PERTANIAN
3. PAGU : Rp.976.685.338.000
(SEMBILAN RATUS TUJUH PULUH ENAM MILIAR ENAM RATUS DELAPAN PULUH LIMA JUTA TIGA RATUS TIGA PULUH DELAPAN RIBU RUPIAH)

B. RINCIAN ALOKASI ANGGARAN PER SATKER

(dalam ribuan rupiah)

NO	KODE	PROGRAM / PROPINSI / SATKER / SUMBER DANA	KP KD DK TP UB	JENIS BELANJA				PAGU/TARGET PENDAPATAN	TERCATAT
				PEGAWAI	BARANG	MODAL	BANTUAN SOSIAL		
1	2	3	4	5	6	7	8	9=5+6+7+8	10
	A00	RM		5.645.069	5.931.109	946.082	0	12.522.260	0
	D00	PNBP		0	155.500	0	0	155.500	0
		Target Pendapatan						311.000	
	567741	STASIUN KARANTINA PERTANIAN KELAS I SUMBAWA BESAR	KD	2.841.788	3.048.669	1.523.140	0	7.413.597	0
	A00	RM		2.841.788	2.773.669	1.523.140	0	7.138.597	0
	D00	PNBP		0	275.000	0	0	275.000	0
		Target Pendapatan						550.000	
	24	NUSA TENGGARA TIMUR		8.136.985	7.414.917	12.964.952	0	28.516.854	0
	238205	BALAI KARANTINA PERTANIAN KELAS I KUPANG	KD	5.686.552	4.384.863	11.903.000	0	21.974.415	0
	A00	RM		5.686.552	4.048.801	11.903.000	0	21.638.353	0
	D00	PNBP		0	336.062	0	0	336.062	0
		Target Pendapatan						672.247	
	649270	STASIUN KARANTINA PERTANIAN KELAS II ENDE	KD	2.450.433	3.030.054	1.061.952	0	6.542.439	0
	A00	RM		2.450.433	2.965.215	1.061.952	0	6.477.600	0
	D00	PNBP		0	64.839	0	0	64.839	0
		Target Pendapatan						154.144	
	25	PAPUA		7.750.680	16.269.369	17.309.173	0	41.329.222	0
	412163	BALAI KARANTINA PERTANIAN KELAS I JAYAPURA	KD	2.731.350	6.020.480	14.314.660	0	23.066.490	0
	A00	RM		2.731.350	5.920.480	14.314.660	0	22.966.490	0

KETENTUAN

DIPA Induk ini dituangkan lebih lanjut ke dalam DIPA Petikan dan DIPA Petikan dimaksud berlaku sebagai dokumen pelaksanaan kegiatan Satker.



**DAFTAR ISIAN PELAKSANAAN ANGGARAN (DIPA) INDUK
TAHUN ANGGARAN 2016
NOMOR : DIPA-018.12-0/2016**



II. RINCIAN ALOKASI ANGGARAN PER SATKER

A. IDENTITAS UNIT :

1. KEMENTERIAN NEGARA / LEMBAGA : 018 KEMENTERIAN PERTANIAN
2. UNIT ORGANISASI : 018.12 BADAN KARANTINA PERTANIAN
3. PAGU : Rp.976.685.338.000
(SEMBILAN RATUS TUJUH PULUH ENAM MILIAR ENAM RATUS DELAPAN PULUH LIMA JUTA TIGA RATUS TIGA PULUH DELAPAN RIBU RUPIAH)

B. RINCIAN ALOKASI ANGGARAN PER SATKER

(dalam ribuan rupiah)


NO	KODE	PROGRAM / PROPINSI / SATKER / SUMBER DANA	KP KD DK TP UB	JENIS BELANJA				PAGU/TARGET PENDAPATAN	TERCATAT
				PEGAWAI	BARANG	MODAL	BANTUAN SOSIAL		
1	2	3	4	5	6	7	8	9=5+6+7+8	10
	D00	PNBP Target Pendapatan		0	100.000	0	0	100.000	0
	567790	STASIUN KARANTINA PERTANIAN KELAS I MERAUKE	KD	1.382.202	2.625.656	1.247.800	0	5.255.658	0
	A00	RM		1.382.202	2.578.906	1.247.800	0	5.208.908	0
	D00	PNBP Target Pendapatan		0	46.750	0	0	46.750	0
	567805	STASIUN KARANTINA PERTANIAN KELAS I BIAK	KD	2.044.417	3.702.455	937.653	0	6.684.525	0
	A00	RM		2.044.417	3.646.516	937.653	0	6.628.586	0
	D00	PNBP Target Pendapatan		0	55.939	0	0	55.939	0
	649458	STASIUN KARANTINA PERTANIAN KELAS I TIMIKA	KD	1.592.711	3.920.778	809.060	0	6.322.549	0
	A00	RM		1.592.711	3.876.233	809.060	0	6.278.004	0
	D00	PNBP Target Pendapatan		0	44.545	0	0	44.545	0
	26	BENGKULU		2.284.564	3.608.800	3.696.000	0	9.589.364	0
	537700	STASIUN KARANTINA PERTANIAN KELAS I BENGKULU	KD	2.284.564	3.608.800	3.696.000	0	9.589.364	0
	A00	RM		2.284.564	3.548.800	3.696.000	0	9.529.364	0
	D00	PNBP Target Pendapatan		0	60.000	0	0	60.000	0
								120.000	

KETENTUAN

DIPA Induk ini dituangkan lebih lanjut ke dalam DIPA Petikan dan DIPA Petikan dimaksud berlaku sebagai dokumen pelaksanaan kegiatan Satker.



**DAFTAR ISIAN PELAKSANAAN ANGGARAN (DIPA) INDUK
TAHUN ANGGARAN 2016
NOMOR : DIPA-018.12-0/2016**



DS:9275-0658-4572-9410

II. RINCIAN ALOKASI ANGGARAN PER SATKER

A. IDENTITAS UNIT :

1. KEMENTERIAN NEGARA / LEMBAGA : 018 KEMENTERIAN PERTANIAN
2. UNIT ORGANISASI : 018.12 BADAN KARANTINA PERTANIAN
3. PAGU : Rp.976.685.338.000
(SEMBILAN RATUS TUJUH PULUH ENAM MILIAR ENAM RATUS DELAPAN PULUH LIMA JUTA TIGA RATUS TIGA PULUH DELAPAN RIBU RUPIAH)

B. RINCIAN ALOKASI ANGGARAN PER SATKER

(dalam ribuan rupiah)


NO	KODE	PROGRAM / PROPINSI / SATKER / SUMBER DANA	KP KD DK TP UB	JENIS BELANJA				PAGU/TARGET PENDAPATAN	TERCATAT
				PEGAWAI	BARANG	MODAL	BANTUAN SOSIAL		
1	2	3	4	5	6	7	8	9=5+6+7+8	10
	28	MALUKU UTARA		2.019.456	5.200.309	8.605.725	0	15.825.490	0
	649441	BALAI KARANTINA PERTANIAN KELAS II TERNATE	KD	2.019.456	5.200.309	8.605.725	0	15.825.490	0
	A00	RM		2.019.456	5.121.936	8.605.725	0	15.747.117	0
	D00	PNBP		0	78.373	0	0	78.373	0
		Target Pendapatan						156.746	
	29	BANTEN		14.094.334	21.071.630	23.472.800	0	58.638.764	0
	499480	BALAI KARANTINA PERTANIAN KELAS II CILEGON	KD	4.149.195	7.661.981	14.322.800	0	26.133.976	0
	A00	RM		4.149.195	5.974.132	14.322.800	0	24.446.127	0
	D00	PNBP		0	1.687.849	0	0	1.687.849	0
		Target Pendapatan						3.410.060	
	528860	BALAI BESAR KARANTINA PERTANIAN SOEKARNO HATTA	KD	9.945.139	13.409.649	9.150.000	0	32.504.788	0
	A00	RM		9.945.139	11.917.162	9.150.000	0	31.012.301	0
	D00	PNBP		0	1.492.487	0	0	1.492.487	0
		Target Pendapatan						3.000.000	
	30	KEPULAUAN BANGKA BELITUNG		2.821.128	5.046.278	2.527.818	0	10.395.224	0
	237800	BALAI KARANTINA PERTANIAN KELAS II PANGKAL PINANG	KD	2.821.128	5.046.278	2.527.818	0	10.395.224	0
	A00	RM		2.821.128	4.989.078	2.453.678	0	10.263.884	0
	D00	PNBP		0	57.200	74.140	0	131.340	0
		Target Pendapatan						262.928	

KETENTUAN

DIPA Induk ini dituangkan lebih lanjut ke dalam DIPA Petikan dan DIPA Petikan dimaksud berlaku sebagai dokumen pelaksanaan kegiatan Satker.



DAFTAR ISI AN PELAKSANAAN ANGGARAN (DIPA) INDUK
TAHUN ANGGARAN 2016
NOMOR : DIPA-018.12-0/2016



II. RINCIAN ALOKASI ANGGARAN PER SATKER

A. IDENTITAS UNIT :

1. KEMENTERIAN NEGARA / LEMBAGA : 018 KEMENTERIAN PERTANIAN
2. UNIT ORGANISASI : 018.12 BADAN KARANTINA PERTANIAN
3. PAGU : Rp.976.685.338.000
(SEMBILAN RATUS TUJUH PULUH ENAM MILIAR ENAM RATUS DELAPAN PULUH LIMA JUTA TIGA RATUS TIGA PULUH DELAPAN RIBU RUPIAH)

B. RINCIAN ALOKASI ANGGARAN PER SATKER

(dalam ribuan rupiah)


NO	KODE	PROGRAM / PROPINSI / SATKER / SUMBER DANA	KP KD DK TP UB	JENIS BELANJA				PAGU/TARGET PENDAPATAN	TERCATAT
				PEGAWAI	BARANG	MODAL	BANTUAN SOSIAL		
1	2	3	4	5	6	7	8	9=5+6+7+8	10
	31	GORONTALO		2.562.304	4.041.163	2.512.534	0	9.116.001	0
	649437	BALAI KARANTINA PERTANIAN KELAS II GORONTALO	KD	2.562.304	4.041.163	2.512.534	0	9.116.001	0
	A00	RM		2.562.304	4.041.163	2.487.534	0	9.091.001	0
	D00	PNBP		0	0	25.000	0	25.000	0
		Target Pendapatan						50.000	
	32	KEPULAUAN RIAU		8.477.592	13.383.472	3.070.850	0	24.931.914	0
	237725	BALAI KARANTINA PERTANIAN KELAS II TANJUNG PINANG	KD	3.441.336	4.975.423	428.940	0	8.845.699	0
	A00	RM		3.441.336	4.225.423	428.940	0	8.095.699	0
	D00	PNBP		0	750.000	0	0	750.000	0
		Target Pendapatan						1.500.000	
	393012	BALAI KARANTINA PERTANIAN KELAS I BATAM	KD	2.721.689	4.269.460	2.019.500	0	9.010.649	0
	A00	RM		2.721.689	3.713.959	2.019.500	0	8.455.148	0
	D00	PNBP		0	555.501	0	0	555.501	0
		Target Pendapatan						1.111.002	
	649291	STASIUN KARANTINA PERTANIAN KELAS II TANJUNG BALAI KARIMUN	KD	2.314.567	4.138.589	622.410	0	7.075.566	0
	A00	RM		2.314.567	4.040.774	622.410	0	6.977.751	0
	D00	PNBP		0	97.815	0	0	97.815	0
		Target Pendapatan						195.631	
	33	PAPUA BARAT		3.708.995	9.139.228	3.622.918	0	16.471.141	0

KETENTUAN

DIPA Induk ini dituangkan lebih lanjut ke dalam DIPA Petikan dan DIPA Petikan dimaksud berlaku sebagai dokumen pelaksanaan kegiatan Satker.



DAFTAR ISIAN PELAKSANAAN ANGGARAN (DIPA) INDUK
TAHUN ANGGARAN 2016
NOMOR : DIPA-018.12-0/2016



II. RINCIAN ALOKASI ANGGARAN PER SATKER

A. IDENTITAS UNIT :

1. KEMENTERIAN NEGARA / LEMBAGA : 018 KEMENTERIAN PERTANIAN
2. UNIT ORGANISASI : 018.12 BADAN KARANTINA PERTANIAN
3. PAGU : Rp.976.685.338.000
(SEMBILAN RATUS TUJUH PULUH ENAM MILIAR ENAM RATUS DELAPAN PULUH LIMA JUTA TIGA RATUS TIGA PULUH DELAPAN RIBU RUPIAH)

B. RINCIAN ALOKASI ANGGARAN PER SATKER

(dalam ribuan rupiah)


NO	KODE	PROGRAM / PROPINSI / SATKER / SUMBER DANA	KP KD DK TP UB	JENIS BELANJA				PAGU/TARGET PENDAPATAN	TERCATAT
				PEGAWAI	BARANG	MODAL	BANTUAN SOSIAL		
1	2	3	4	5	6	7	8	9=5+6+7+8	10
	412172	STASIUN KARANTINA PERTANIAN KELAS I SORONG	KD	2.052.242	5.631.851	2.426.918	0	10.111.011	0
	A00	RM		2.052.242	5.576.996	2.426.918	0	10.056.156	0
	D00	PNBP		0	54.855	0	0	54.855	0
		Target Pendapatan						110.000	
	499496	STASIUN KARANTINA PERTANIAN KELAS II MANOKWARI	KD	1.656.753	3.507.377	1.196.000	0	6.360.130	0
	A00	RM		1.656.753	3.492.734	1.196.000	0	6.345.487	0
	D00	PNBP		0	14.643	0	0	14.643	0
		Target Pendapatan						29.287	
	34	SULAWESI BARAT		1.631.833	3.504.458	5.069.346	0	10.205.637	0
	499500	STASIUN KARANTINA PERTANIAN KELAS II MAMUJU	KD	1.631.833	3.504.458	5.069.346	0	10.205.637	0
	A00	RM		1.631.833	3.379.458	5.069.346	0	10.080.637	0
	D00	PNBP		0	125.000	0	0	125.000	0
		Target Pendapatan						250.000	
	35	KALIMANTAN UTARA		2.570.516	5.995.508	2.558.080	0	11.124.104	0
	237970	BALAI KARANTINA PERTANIAN KELAS II TARAKAN	KD	2.570.516	5.995.508	2.558.080	0	11.124.104	0
	A00	RM		2.570.516	5.930.508	2.558.080	0	11.059.104	0
	D00	PNBP		0	65.000	0	0	65.000	0
		Target Pendapatan						130.000	

KETENTUAN

DIPA Induk ini dituangkan lebih lanjut ke dalam DIPA Petikan dan DIPA Petikan dimaksud berlaku sebagai dokumen pelaksanaan kegiatan Satker.



DAFTAR ISI AN PELAKSANAAN ANGGARAN (DIPA) INDUK
TAHUN ANGGARAN 2016
NOMOR : DIPA-018.12-0/2016
II. RINCIAN ALOKASI ANGGARAN PER SATKER



A. IDENTITAS UNIT :

1. KEMENTERIAN NEGARA / LEMBAGA : 018 KEMENTERIAN PERTANIAN
2. UNIT ORGANISASI : 018.12 BADAN KARANTINA PERTANIAN
3. PAGU : Rp.976.685.338.000
(SEMBILAN RATUS TUJUH PULUH ENAM MILIAR ENAM RATUS DELAPAN PULUH LIMA JUTA TIGA RATUS TIGA PULUH DELAPAN RIBU RUPIAH)

B. RINCIAN ALOKASI ANGGARAN PER SATKER

(dalam ribuan rupiah)

NO	KODE	PROGRAM / PROPINSI / SATKER / SUMBER DANA	KP KD DK TP UB	JENIS BELANJA				PAGU/TARGET PENDAPATAN	TERCATAT
				PEGAWAI	BARANG	MODAL	BANTUAN SOSIAL		
1	2	3	4	5	6	7	8	9=5+6+7+8	10
		TOTAL		240.575.711	422.327.580	313.782.047	0	976.685.338	0
		RM		240.575.711	375.937.302	306.752.986	0	923.265.999	0
		PNBP		0	46.390.278	7.029.061	0	53.419.339	0
		PENDAPATAN						106.996.080	

KETENTUAN


DIPA Induk ini dituangkan lebih lanjut ke dalam DIPA Petikan dan DIPA Petikan dimaksud berlaku sebagai dokumen pelaksanaan kegiatan Satker.

Jakarta, 07 Desember 2015
KEPALA BADAN KARANTINA PERTANIAN

Ir. BANUN HARPINI, M.Sc
NIP 196010191985032001



**DAFTAR ISIAN PELAKSANAAN ANGGARAN (DIPA) INDUK
TAHUN ANGGARAN 2016
NOMOR : DIPA-018.12-0/2016**



DS:9275-0658-4572-9410

III. RENCANA PENARIKAN DANA DAN PERKIRAAN PENERIMAAN

A. IDENTITAS UNIT :

1. KEMENTERIAN NEGARA / LEMBAGA : 018 KEMENTERIAN PERTANIAN
 2. UNIT ORGANISASI : 018.12 BADAN KARANTINA PERTANIAN
 3. PAGU : Rp.976.685.338.000
 (SEMBILAN RATUS TUJUH PULUH ENAM MILIAR ENAM RATUS DELAPAN PULUH LIMA JUTA TIGA RATUS TIGA PULUH DELAPAN RIBU RUPIAH)

B. RENCANA PER PROGRAM

(dalam ribuan rupiah)

NO	KODE	URAIAN PROGRAM	PAGU	JANUARI	PEBRUARI	MARET	APRIL	MEI	JUNI	JULI	AGUSTUS	SEPTEMBER	OKTOBER	NOPEMBER	DESEMBER
1	018.12.15	Program Peningkatan Kualitas Pengkantinanan Pertanian dan Pengawasan Keamanan Hayati RENCANA PENARIKAN DANA	976.685.338	19.221.547	32.608.868	43.431.447	55.595.666	56.517.713	72.520.143	96.671.635	97.814.429	113.380.790	92.805.604	114.606.451	181.511.045
		TOTAL RENCANA PENARIKAN DANA	976.685.338	19.221.547	32.608.868	43.431.447	55.595.666	56.517.713	72.520.143	96.671.635	97.814.429	113.380.790	92.805.604	114.606.451	181.511.045
		TOTAL PERKIRAAN / TARGET PENDAPATAN	0	0	0	0	0	0	0	0	0	0	0	0	0

Jakarta, 07 Desember 2015
KEPALA BADAN KARANTINA PERTANIAN

Ir. BANUN HARPINI, M.Sc
NIP 196010191985032001